

# Descarga de documentos

## Documentos pre-rendición (Base para las preguntas)



Resumen informe de Gestión 2016  
(informe consejo)

**290**

## Documentos rendición



Academia, investigación  
y extensión

**63**



Infraestructura y patrimonio

**85**



Gestión y bienestar

**40**



Sede y pos-acuerdo

**18**

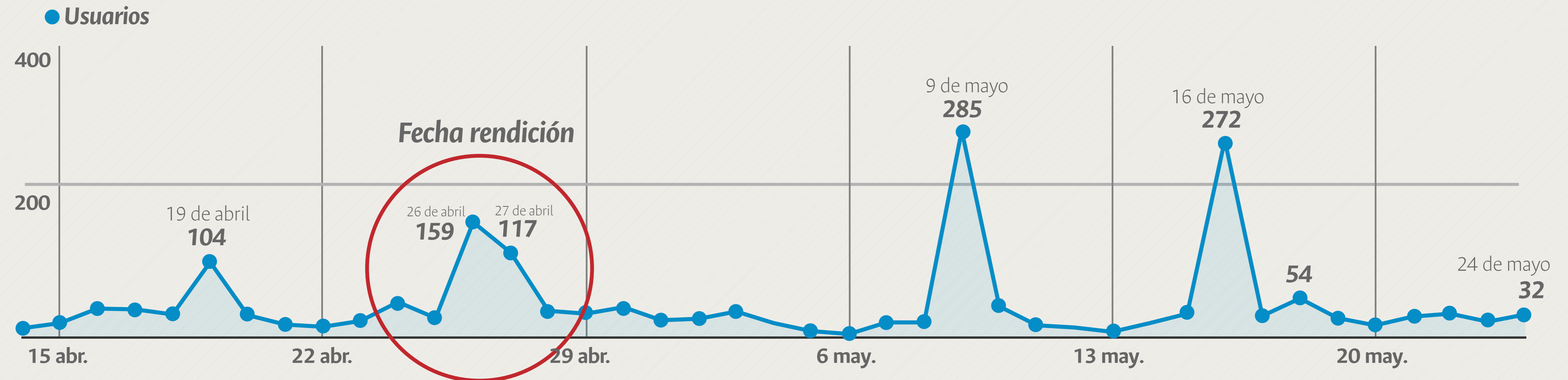
# Visitas por día

Entre 14 de abril al 25 de mayo (fechas hito)

	Jueves 26/04	Viernes 27/04	Miércoles 09/05	Miércoles 16/05	Jueves 17/05
Home	212	142	379	29	1
Academia	115	15	66	9	2
Infraestructura	0	58	51	239	20
Gestión y bienestar	106	13	88	10	0
Sede y pos-acuerdo	0	19	10	42	1

# Total visitas al sitio web

Entre 14 de abril al 25 de mayo



Total visitantes 1666

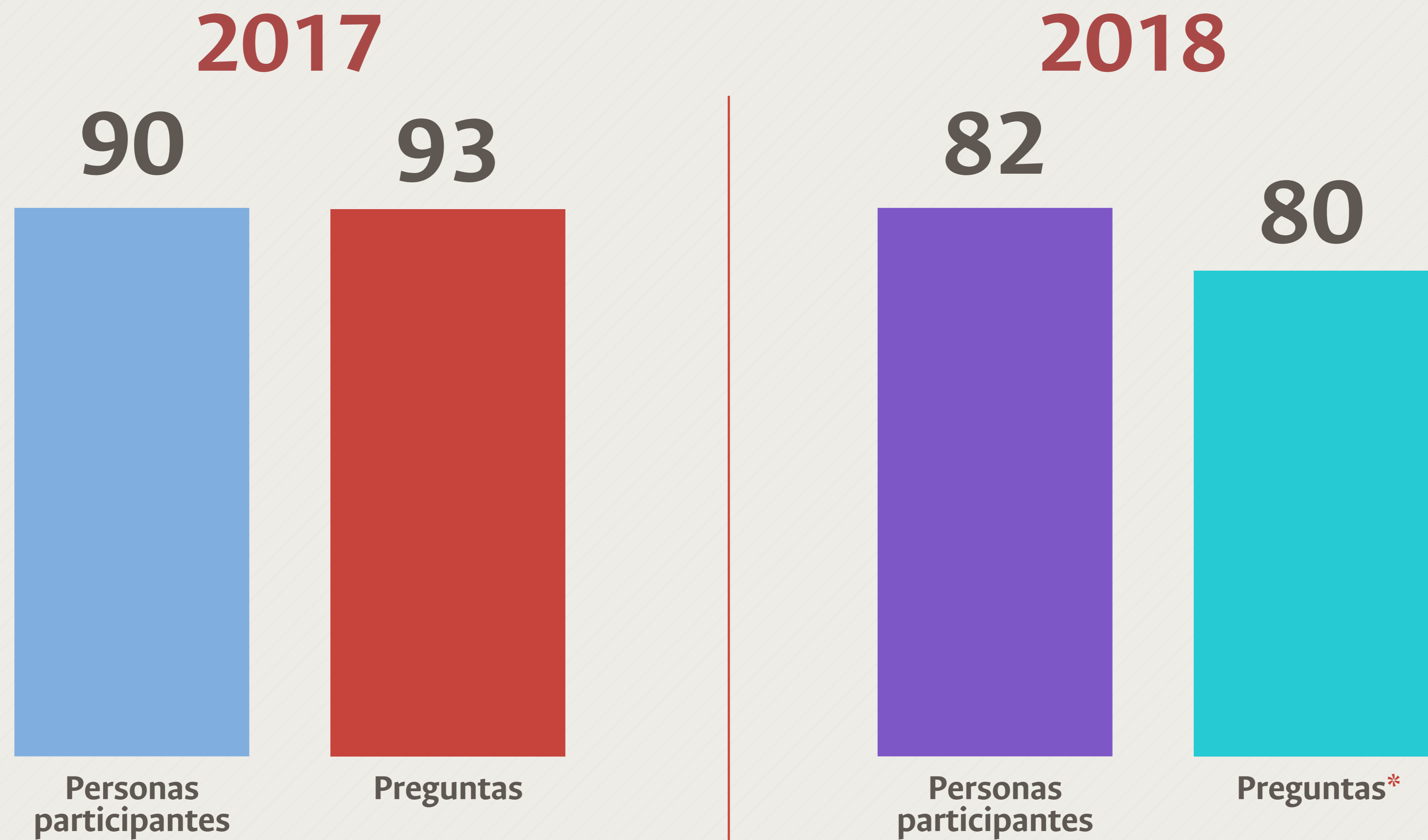
Duración media de la sesión  
 00:01:34



Sesiones  
 1986

# Total de preguntas

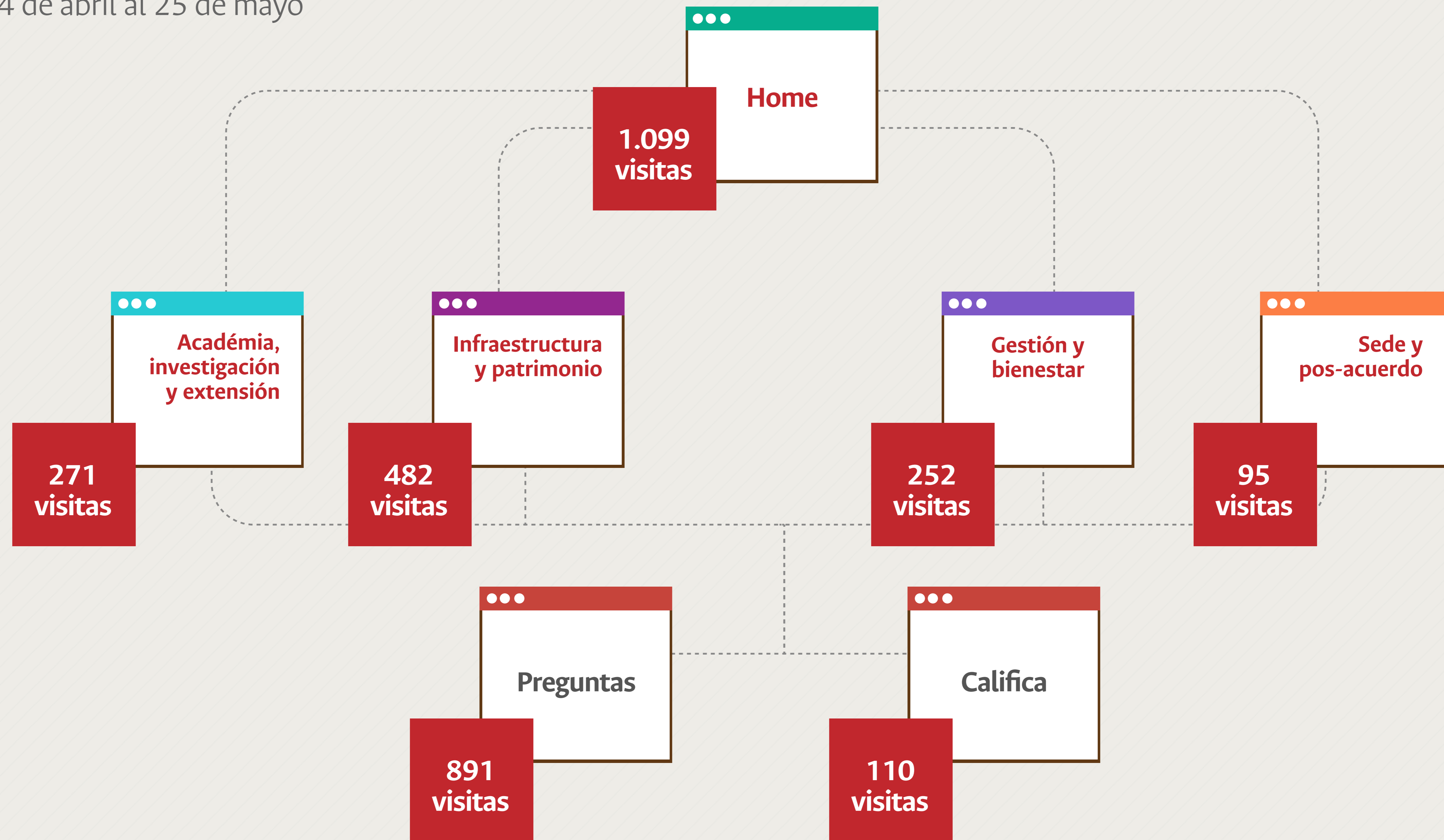
contra las recibidas el año 2017



\*Se dió el caso de preguntas repetidas

# Total visitas al sitio web

Entre 14 de abril al 25 de mayo





# Material comunicación - Twitter



Antes

Fecha	Objetivo	Material grafico	Impresiones	Ver multimedia	Interacciones	Retweets	Me gusta
14-Abril	Invitar a evento	Video	905	64	6	0	0
17-Abril	Invitar a hacer preguntas	Imagen logro	875	69	6	2	1
24-Abril	Invitar a hacer preguntas	Imagen académica	862	80	3	1	0

Durante

Fecha	Objetivo	Material grafico	Impresiones	Ver multimedia	Interacciones	Retweets	Me gusta
26-Abril	Visita sitio web	Imagen invitación	665	72	12	0	1
27-Abril	Visita sitio web	Imagen invitación	686	75	3	0	0

Después

Fecha	Objetivo	Material grafico	Impresiones	Ver multimedia	Interacciones	Retweets	Me gusta
15-May	Visita sitio web	Imagen sobre preguntas	604	7	3	0	1

Promedio  
mensaje Sede  
600 - 1.000  
Impresiones



# Material comunicación - Facebook

Antes

Fecha	Objetivo	Material grafico	Personas	Ver multimedia	Interacciones	Compartido	Me gusta
14-abril	Invitar a hacer preguntas	Link a video Vice	748	n/a	n/a	3	1
17-abril	Invitar a hacer preguntas bienestar	Video bienestar	472	150 repro	n/a	0	2
24-abril	Invitar a hacer preguntas académica	Video Académica	414	43 repro	n/a	0	0

Durante

Fecha	Objetivo	Material grafico	Impresiones	Ver multimedia	Interacciones	Compartido	Me gusta
26-abril	Visita sitio web a ver resultados	Video Gestión	1.355	150 repro	14	2	0
27-abril	Visita sitio web	Link video Vice	1.027	N/A	3	0	0

Después

Fecha	Objetivo	Material grafico	Impresiones	Ver multimedia	Interacciones	Compartido	Me gusta
03-May	Invitar a ver resultados	Imagen	459	N/A	2	0	0
15-May	Logros académica	Video resumen	748	N/A	8	0	0

Promedio  
mensaje Sede  
800 - 1.400  
personas alcanzadas

# Grupos de interés





# Mecanismos de divulgación



# Segmentación de grupos

sobre los 80 usuarios que enviaron las preguntas

Sector al que pertenece



Organización a la que pertenece



## Preguntas por eje



# Mensajes enviados

durante toda la rendición de cuentas

Post en Facebook



7

Post en Twitter



6

Correos masivos



5



G E S T I Ó N 2 0 1 7

Presentación de resultados

# En qué vamos

26 al 27 de abril

# Informe evento digital

