UNIVERSIDAD NACIONAL DE COLOMBIA – SEDE PALMIRA

INFORME DE LA AUDIENCIA RENDICIÓN DE CUENTAS 2015

PALMIRA, JUNIO 6 DE 2016.

Contenido

INTRODUCCIÓN 3
1. MARCO LEGAL 4
2. PREPARACIÓN DEL EVENTO 5
3. DESARROLLO DE LA JORNADA 10
3.1. Vicerrector Sede Palmira 10
3.2. Intervención del Decano de la Facultad de Ciencias Agropecuarias. 13
3.3. Intervención de la Decana Facultad de Ingeniería y Administración. 16
4. PREGUNTAS DEL PÚBLICO 25
5. CIERRE DE LA JORNADA 28
6. EVALUACIÓN DE LA JORNADA 28
6.1. Resultados Encuesta Evaluación jornada 28

INTRODUCCIÓN

El proceso de Rendición de Cuentas es un mandato Constitucional que establece en su artículo 270 que "La Ley Organizará las formas y los sistemas de participación ciudadana que permitan vigilar la gestión pública que se cumpla en diversos niveles administrativos y sus resultados". De allí que las entidades, como la Universidad Nacional de Colombia genera un espacio permanente para mostrar sus resultados con el objetivo de generar transparencia, condiciones de confianza ciudadana, garantizando con ello el ejercicio del control social sobre sus diversas actividades misionales de Docencia, Investigación y extensión.

La Ley 489 de 1998, modificada por el Artículo 78 de la Ley 1474 de 2011, establece que: "...*Todas las entidades y organismos de la Administración Pública tienen la obligación de desarrollar su gestión acorde con los principios de democracia participativa y democratización de la gestión pública. Para ello podrán realizar todas las acciones necesarias con el objeto de involucrar a los ciudadanos y organizaciones de la sociedad civil en la formulación, ejecución, control y evaluación de la gestión pública*."

Por lo cual la Universidad Nacional de Colombia mediante Acuerdo 218 de 23 de febrero de 2016 estableció el proceso permanente de rendición pública de cuentas, derogando el Acuerdo 139 de 2014, estableció "*Que es deber de la Administración rendir cuentas ante la ciudadanía como una estrategia de transparencia en la gestión pública que busca fortalecer los procesos de interacción con los ciudadanos*". En dicho Acuerdo se estableció en el Artículo 3 que anualmente como eventos centrales del proceso se realizará una audiencia pública nacional y audiencias públicas regionales en cada una de sus Sedes.

La jornada nacional fue realizada el 16 de mayo de 2016 con la participación del Señor Rector y los Vicerrectores Nacionales en la cual se dio cuenta de la gestión general de la Universidad. En el Caso de la Sede Palmira la jornada regional fue realizada el 26 de mayo del 2016, en la cual el Vicerrector de la Sede, profesor Jesús Sigifredo Valencia Ríos, la decana de la Facultad de Ingenierías y Administración, profesora Eliana Castro Silva y el decano de facultad de Ciencias Agropecuarias, profesor Jaime Eduardo Muñoz presentaron su informe de principales acciones realizadas durante el 2015.

Teniendo en cuenta lo anterior, el presente informe tiene como propósito principal informar sobre la Jornada de Rendición de Cuentas 2015, realizada en el auditorio 25-1020, de la Sede Palmira.

Para esta jornada se recibieron preguntas por la comunidad a través de correo electrónico y de twitter con el hashtag #launpalmiracuenta y por el público asistente mediante el formato que se distribuyó en el auditorio para este fin.

1. MARCO LEGAL

1. **Ley 489 de 1998**, Capítulo VIII, Artículo 33.
2. **Acuerdo 089 de 2013** Consejo Superior Universitario.
3. **Acuerdo 139 de 2014** Consejo Superior Universitario. Por medio del cual se establece el proceso permanente de rendición pública de cuentas en la Universidad Nacional de Colombia.
4. **Acuerdo 218 de 2016** Consejo Superior Universitario. . Por medio del cual se establece el proceso permanente de rendición pública de cuentas en la Universidad Nacional de Colombia.

2. PREPARACIÓN DEL EVENTO

ACTIVIDADES REALIZADAS POR UNIMEDIOS PALMIRA.

Diseño de piezas gráficas.

1. Edición del informe de gestión por Laura Marcela Fuertes Sánchez.
2. Diagramación y publicación del informe de gestión a cargo de Alexander Pereira Mosquera, el cual se puede consultar a través de: https://drive.google.com/a/unal.edu.co/file/d/0BwGrSx-KNU51TXUtNlljcXh4MUU/view
3. Diseño e impresión de afiches.
4. Diseño de banner web, cartelería digital, e-mailing, Facebook y Twitter.
5. Diseño presentación Vicerrector de Sede y decanos.

Promoción:

1. Publicación del banner web.
2. Distribución del afiche en las carteleras de la Sede Palmira.
3. Envío masivo a la base de datos administrada por la Oficina de Tecnologías de la Información y las Comunicaciones que incluye docentes, estudiantes, administrativos y egresados.
4. Envío por correo electrónico a la base de datos de proveedores suministrada por la Oficina de Contratación y Gestión de Bienes, que incluye 270 contactos.
5. Envío por correo electrónico a la base de datos de medios de comunicación.
6. Envío por correo electrónico a la base de datos de invitados externos que incluye 135 representantes de instituciones de interés como Alcaldía, Cámara de Comercio, CIAT, ICA, Corpoica, universidades, bancos, Gobernación del Valle, entre otras.
7. Publicación en las siete carteleras digitales de la Sede.
8. Publicación en la cuenta de Facebook de la Sede.
9. Publicación en la cuenta de Twitter de la Sede.
10. Publicación en el boletín interno UN Noticias.
11. Envío tarjeta impresa a directivos docentes, jefes de dependencia y líderes de grupos de investigación de la Sede.

Es importante resaltar que la invitación abrió la posibilidad de remitir preguntas vía Twitter con la *hagstag* #UNPalmiraCuenta y a través del correo electrónico comunica_pal@unal.edu.co

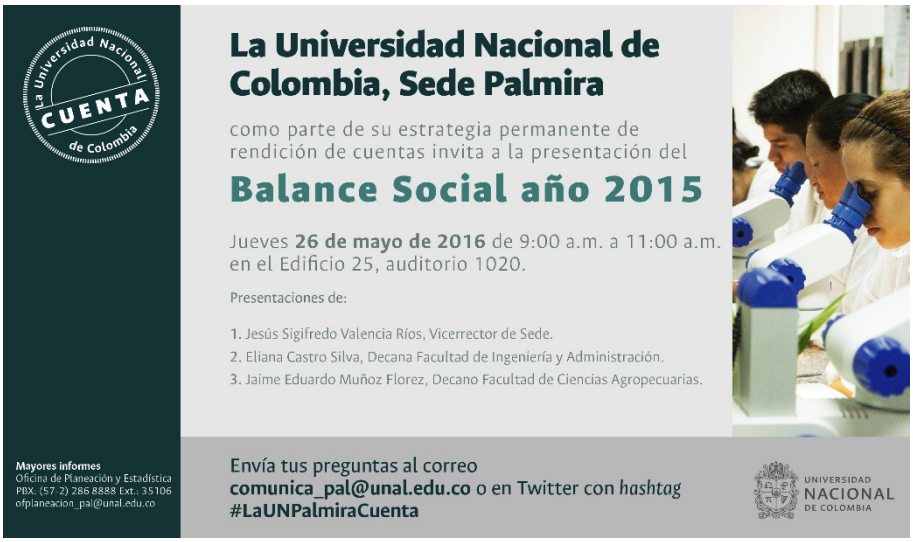

Balance Social 2015, Universidad Nacional de Colombia - Sede Palmira.

Unnoticias palmira <unnoticias_pal@unal.edu.co> 15:44 (hace 2 minutos)

para bcc: diego.saavedra, bcc: pilargiraldo, bcc: secpresidencia, bcc: Azoovalle, bcc: ASIAVA, bcc: alonso, bcc:

Buenas tardes,

La Universidad Nacional de Colombia - Sede Palmira les extiende la invitación a su Balance Social 2015, que se llevará a cabo el próximo jueves 26 de mayo, a partir de las 9:00 a.m., en el auditorio 1020 de nuestro campus universitario.

Recuerde que puede enviar sus preguntas al correo electrónico comunica_pal@unal.edu.co o en Twitter con *hashtag* #LaUNPalmiraCuenta

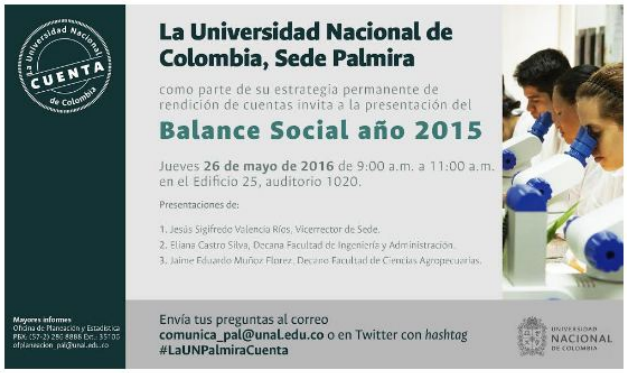

Balance Social 2015, Universidad Nacional de Colombia - Sede Palmira.

Unnoticias palmira <unnoticias_pal@unal.edu.co> 15:52 (hace 2 minutos)

para bcc: biodiagnostica, bcc: plozano, bcc: sandramurillo, bcc: bmss, bcc: juan.angel, bcc: daniel_nunez, bcc:

Buenas tardes,

La Universidad Nacional de Colombia - Sede Palmira les extiende la invitación a su Balance Social 2015, que se llevará a cabo el próximo jueves 26 de mayo, a partir de las 9:00 a.m., en el auditorio 1020 de nuestro campus universitario.

Recuerde que puede enviar sus preguntas al correo electrónico comunica_pal@unal.edu.co o en Twitter con *hashtag* #LaUNPalmiraCuenta

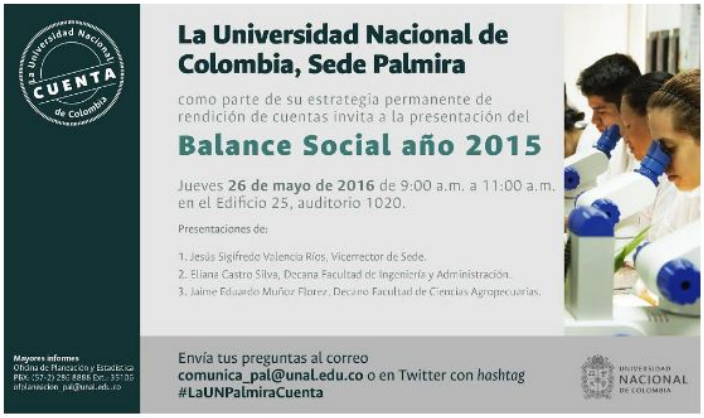

Balance Social 2015, Universidad Nacional de Colombia - Sede Palmira. Recibidos x

Unnoticias palmira <unnoticias_pal@unal.edu.co> 16:01 (hace 3 minutos)

para bcc: contacto, bcc: comercial, bcc: s.cliente, bcc: luisalfonso.ma., bcc: laondina2008, bcc: ventas, bcc: lam

Buenas tardes,

La Universidad Nacional de Colombia - Sede Palmira les extiende la invitación a su Balance Social 2015, que se llevará a cabo el próximo jueves 26 de mayo, a partir de las 9:00 a.m., en el auditorio 1020 de nuestro campus universitario.

Recuerde que puede enviar sus preguntas al correo electrónico comunica_pal@unal.edu.co o en Twitter con *hashtag* #LaUNPalmiraCuenta

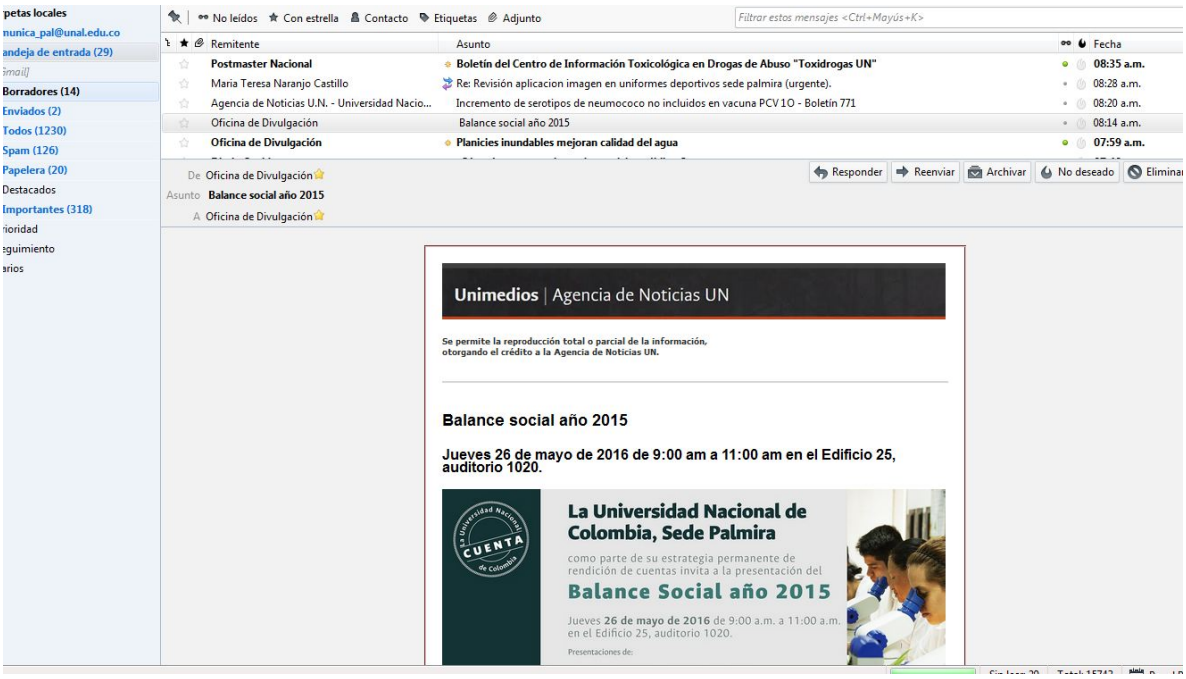
petas locales
nunica_pal@unal.edu.co
andeja de entrada (29)
[Imap]
Borradores (14)
Enviados (2)
Todos (1230)
Spam (126)
Papelera (20)
Destacados
Importantes (318)
No leídos
Con estrella
Contacto
Etiquetas
Adjunto
Filtrar estos mensajes <Ctrl+Mayús+K>
Remitente
Asunto
Fecha
Postmaster Nacional
Boletín del Centro de Información Toxicológica en Drogas de Abuso "Toxidrogas UN"
08:35 a.m.
Maria Teresa Naranjo Castillo
Re: Revisión aplicacion imagen en uniformes deportivos sede palmira (urgente).
08:28 a.m.
Agencia de Noticias U.N. - Universidad Nacio...
Incremento de serotipos de neumococo no incluidos en vacuna PCV 10 - Boletín 771
08:20 a.m.
Oficina de Divulgación
Balance social año 2015
08:14 a.m.
Oficina de Divulgación
Planicies inundables mejoran calidad del agua
07:59 a.m.
De Oficina de Divulgación
Asunto Balance social año 2015
A Oficina de Divulgación
Responder
Reenviar
Archivar
No deseado
Unimedios | Agencia de Noticias UN
Se permite la reproducción total o parcial de la información, otorgando el crédito a la Agencia de Noticias UN.
Balance social año 2015
Jueves 26 de mayo de 2016 de 9:00 am a 11:00 am en el Edificio 25, auditorio 1020.
La Universidad Nacional de Colombia, Sede Palmira
como parte de su estrategia permanente de rendición de cuentas invita a la presentación del
Balance Social año 2015
Jueves 26 de mayo de 2016 de 9:00 a.m. a 11:00 a.m. en el Edificio 25, auditorio 1020.
Presentaciones de:

Universidad Nacional de Colombia Sede Palmira
Laura
Inicio 20+
Página
Mensajes
Notificaciones 4
Estadísticas
Herramientas de publicación
Configuración
Ayuda
OPINIONES
4,6 ★
4,6 de 5 estrellas
14 opiniones
Josi Nathy
4★ Hola, quisiera saber que carreras oferta la universidad. Soy estudiante de Ingeniería Agroindustrial en la Universidad C... Ver más
25 de febrero de 2016
Me gusta
Comentar
Eyvar Giron
5★ Hola, Me gustaría saber que carreras ofrece la UN de palmira en las noches. Gracias.
23 de marzo de 2016
Me gusta
Comentar
Di a los demás qué te parece
LE GUSTA A ESTA PÁGINA
Universidad Nacional de Colombia Sede Palmira
Publicado por Laura Marcela [?] · 24 de mayo
[26 de mayo] Participa en el Balance Social 2015 de la Sede Palmira, envía tus preguntas al correo electrónico comunica_pal@unal.edu.co o en Twitter con hashtag #LaUNPalmiraCuenta
Consulta el Informe de Gestión 2015 de la Sede ingresando a: https://goo.gl/VjaAkD
La Universidad Nacional de Colombia, Sede Palmira
La Vicerrectoría de Sede invita a consultar el Informe de gestión 2015 publicado en la pagina web de la sede.
como parte de su estrategia permanente de rendición de cuentas invita a la presentación del
Balance Social año 2015
Jueves 26 de mayo de 2016 de 9:00 a.m. a 11:00 a.m. en el Edificio 25, auditorio 1020.
Presentaciones de:
Envía tus preguntas al correo comunica_pal@unal.edu.co o en Twitter con hashtag #LaUNPalmiraCuenta
1670 personas alcanzadas
Promocionar publicación
Me gusta
Comentar
Compartir
Tú y 7 personas más
2 veces compartido
Promocionar
ESTA SEMANA
14 217
Alcance de publicaciones
982
Interacciones con publicaciones
0
Enviar mensaje
0
Clics en el sitio web
0 de 0
Índice de respuesta
2 días
Tiempo de respuesta
0
Visitas

Logística

La jornada contó con el apoyo del personal de Unimedios para la logística general y de la empresa Brilla Aseo para el aseo, traslado de elementos y mantenimiento eléctrico del auditorio. Así mismo se contrató con la empresa Massificar la grabación completa de la jornada con el fin de publicarla en el canal de YouTube de la Sede (UN Palmira) y en la página de Rendición de Cuentas a nivel nacional.

El orden del día de la jornada de rendición pública de cuentas fue la siguiente:

1. Himno Nacional de la República de Colombia.
2. Intervención del señor Vicerrector de la Universidad Nacional de Colombia Sede Palmira.
3. Intervención del Decano de la Facultad de Ciencias Agropecuarias
4. Intervención de la Decana de la Facultad de Ingeniería y Administración.
5. Preguntas formuladas por la comunidad a través de correo electrónico y Twitter.
6. Preguntas planteadas por el público asistente mediante el formato que se distribuido en el auditorio para este fin.
7. Intervención de la Oficina Nacional de Control Interno.
8.

Asistentes.

Asistieron un total de 74 personas, con la siguiente vinculación a la Universidad:

Tabla 1. Clasificación de Asistentes a la Jornada de Rendición de Cuentas 2015.

Asistente	Frecuencia	Porcentaje
Administrativo	26	35,14%

Estudiantes	21	28,38%
Docentes	16	21,62%
Contratistas	8	10,81%
Egresado	2	2,70%
Pensionado	1	1,35%
Total	**74**	**100,00%**

3. DESARROLLO DE LA JORNADA

Orden del día:

a. Himno Nacional de la República de Colombia.
b. Intervención del señor vicerrector de la Universidad Nacional de Colombia Sede Palmira, Jesús Sigifredo Valencia Ríos.
c. Intervención del Decano de la Facultad de Ciencias Agropecuarias, Jaime Eduardo Muñoz Flórez.
d. Intervención de la Decana Facultad de Ingeniería y Administración, Eliana Castro Silva.
e. Preguntas formuladas por la comunidad a través de correo electrónico y de twitter con el *hashtag* #UNPalmiraCuenta
f. Preguntas planteadas por el público asistente mediante el formato.
g. Intervención de la Oficina Nacional de Control Interno, a cargo del Asesor Jaime Enrique Ospina Hoyos.
h. Fin de la Jornada

3.1. Vicerrector Sede Palmira

Intervención del Señor vicerrector

El Profesor Jesús Sigifredo Valencia Ríos resalta los logros principales alcanzados en el 2015 discriminado por objetivos estratégicos:

UNIVERSIDAD NACIONAL DE COLOMBIA - SEDE PALMIRA
VICERRECTORÍA DE SEDE

Plan Global de Desarrollo 2013 - 2015
"Calidad Académica y Autonomía Responsable"

Informe de Gestión 2015

Generalidades

	# estudiantes
Pregrado	2.817
Posgrado	413

Bibliotecas: 23.000 # Títulos

Laboratorios: 39
Interfacultad: 1

Docentes: 104 # docentes

La Sede ha realizado un enfuerte de capacitación y vinculación de docentes con nivel de maestría y doctorado

Acreditación: 100 % Programas de pregrado

Infraestructura física

- Área construida — 32.808,69 m²
- Área aulas — 2.179,14 m²
- Área laboratorios — 7.240,68 m²
- Área biblioteca — 2.217,00 m²

Objetivos estratégicos

Obj. 1	Proyección institucional de clase mundial.
Obj.2	Consolidar el liderazgo.
Obj.3	Dotar de infraestructura física, tecnológica y de soporte.
Obj.4	Consolidar el Sistema de Bienestar Universitario.
Obj.5	Mejorar la gestión administrativa y la cultura organizacional.

Objetivo 1

Gestión de convenios

- Convenio marco con la Universidad Técnica de Manabí, Ecuador.
- Convenio de intercambio de estudiantes y personal académico - Universidad de Concepción, Chile.
- Convenio de cooperación interinstitucional para la implementación de modelos de reuniversidad en los municipios de Ulloa y Alcalá, Valle del Cauca.
- Convenio marco entre Colombia Agro.
- Convenio especial de cooperación entre el Parque Agroindustrial, Científico y Tecnológico - Biopacífico.

Green Metric World University Ranking 2015

67 Mundial	3 Latinoamericano	1 Colombia
Campus Verde: 33 Mundial	Residuos: 167 Mundial	Energía y cambio climático: 96 Mundial
Uso eficiente del agua: 96 Mundial	Educación: 10 Mundial	Transporte: 231 Mundial

Publicaciones y revistas científicas seriadas

- Entre 2013 y 2015 se incrementó en 10 % el número de artículos científicos publicados.
- La Revista se encuentra en la categoría A2.
- Acta Agronómica es la revista con más descargadas del grupo de revistas de la Universidad Nacional de Colombia.

Objetivo 1

Internacionalización y movilidad internacional

El principal destino para las movilidades de carácter nacional fue Medellín y Bogotá.

Competencias en lenguas extranjeras

Incrementar el conocimiento en lenguas extranjeras de la comunidad universitaria, de tal manera que esté en la capacidad de concursar por becas, pasantías y de acceder al material de consulta bibliográfica en otros idiomas.

10 cursos ofrecidos, 2015
- 643 en el 2015-1
- 619 en el 2015-2

Objetivo 2

Cualificación de la planta docente

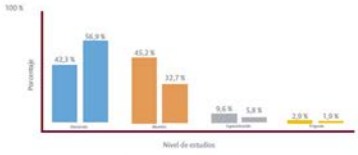

2010 | 2015

Objetivo 2

Autoevaluación

Este programa busca propiciar el mejoramiento continuo de los programas curriculares a través de la autoevaluación, la acreditación y la reacreditación de ellos.

Está en curso el proceso de autoevaluación con fines de acreditación de la Maestría en Ciencias Biológicas y Maestría en Ciencias Exactas y Naturales.

Objetivo 2

Acompañamiento estudiantil

Estrategia	2015 - 1	2015 - 2
Trabajo conjunto con docentes	29	18
Intervención individual	400	400
Inducción para estudiantes admitidos	292	313
Tutorías con estudiantes auxiliares en asignaturas de mayor pérdida	746	521
Cátedra de Inducción y Preparación a la Vida Universitaria	147	153

Objetivo 2

Gestión de la investigación

CONCEPTO	2015
Proyectos financiados*	238
Trabajos de grado en pregrado	20
Tesis de maestría	76
Tesis de doctorado	
Grupos categorizados por Colciencias	29**
Participación de docentes en eventos nacionales	14
Participación de docentes en eventos internacionales	18
Semilleros de investigación en pregrado	78
Profesores	31
Estudiantes	819

Fuente Dirección de Investigación y Extensión.
* Convocatorias internas
** Resultados: Rankin Cmm. 17/7/2015 se publican el 31/May/2016

Objetivo 2

Gestión de la Investigación

Descripción	Valor apoyado
10 propuestas financiadas dentro del banco de proyectos	$178.800.000
81 estudiantes apoyados dentro del programa de iniciación	$233.073.600
819 estudiantes de 78 propuestas apoyadas dentro del programa de semilleros	$448.617.120
10 jóvenes investigadores	$221.760.000
78 movilidades internacionales apoyadas	$257.398.972
7 eventos financiados (2 internacionales y 7 nacionales)	$109.798.000
2 propuestas aprobadas de divulgación y difusión	

Objetivo 2

Gestión de la Extensión
Alianzas estratégicas

Rupiv
Renata
RUAV
Cidesco
Parque Biopacífico

Entre otras.

Objetivo 2

Gestión de la Extensión

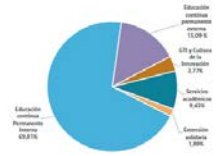

Participación de 53 actividades por modalidades

$471 millones y $153 millones de transferencia de los fondos nacionales

Objetivo 3

Infraestructura física

Mejoramiento integral del Edificio 35.

Adquisición y cerramiento de Lote

Diseño y estudios técnicos para proyectar la restauración del Edificio Cro Medina Gavilo

Recuperación de instalaciones: Lab. Operaciones y parqueo automóvil

Recuperación áreas de Semestar

$3.597 millones

26.515 m²

Objetivo 3

Gestión ambiental

Educación ambiental	1947 capacitadas
RESPEL	2571,8 kg químicos 458,4 kg biológicos
Uso eficiente del agua	
Uso eficiente de la energía	

Sistema de Laboratorios

- Adquisición de equipos: 78 en 26 laboratorios
- Ensayes en proceso de acreditación: 7
- Reparación de instalaciones:
  - Laboratorio de Microscopía Electrónica.
  - Laboratorio de Suelos área Química.

Inversión: $308 millones.

Objetivo 4

Gestión y fomento socioeconómico

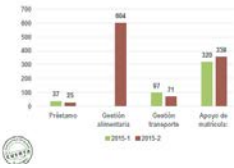

Deporte

Fútbol / Fútbol Sala / Fútbol Calzado / Voleibol / Rana / Karate Do / Natación / Atletismo

Objetivo 5

Sistema de Gestión de Calidad

- Cierre de acciones preventivas y correctivas
- Resultados de las auditorías
- Acciones de seguimiento a la revisión 2014.

Objetivo 4

Gestión y fomento socioeconómico

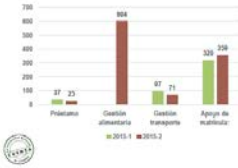

Deporte

Fútbol / Fútbol Sala / Fútbol Calzado / Voleibol / Rana / Karate Do / Natación / Atletismo

Objetivo 5

Sistema de Gestión de Calidad

- Cierre de acciones preventivas y correctivas
- Resultados de las auditorías
- Acciones de seguimiento a la revisión 2014.

Presupuesto

Concepto	Apropiación	Ejecución	% Ejecución
Presupuesto nacional (P/N)	$25.780.109.254	$25.730.126.410	99,81 %
Recursos propios (R/P)	$18.060.929.801	$14.725.033.168	81,53 %
Total ejecución (P/N) + (R/P)	$43. 841.039.055	$40.455.159.578	92,28 %

Plan Global de Desarrollo 2013 – 2015
"Calidad Académica y Autonomía Responsable"

Gracias

3.2. Intervención del Decano de la Facultad de Ciencias Agropecuarias.

Los principales logros presentados por el Decano Jaime Eduardo Muñoz Flórez enfatizando la gestión en las estrategias y programas del Plan Global de Desarrollo 2013-2015 y aparecen consignados en su informe escrito y presentación realizada para dicha jornada.

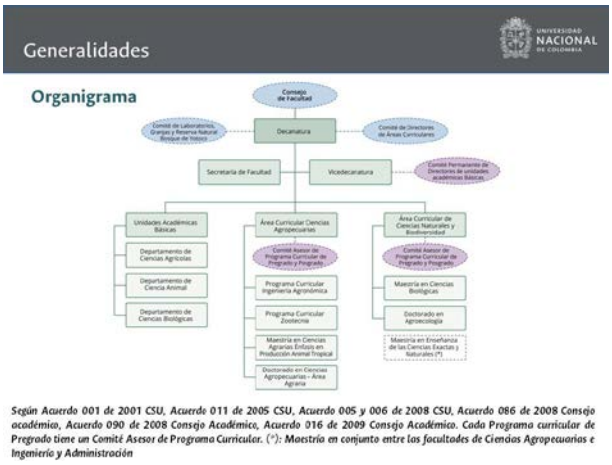

CARGOS	DENOMINACIÓN CARGO
18	Docentes Departamento de Ciencia Animal
13	Docentes Departamento de Ciencias Agrícolas
12	Docentes Departamento de Ciencias Biológicas
4	Asistentes administrativos
4	Secretarias ejecutivas
1	Operador equipo de sistemas
14	Técnicos operativos
3	Operaros calificados
1	Instructor
7	Aux. servicios generales
77	**Total**

Generalidades

Doctorado en Ciencias Agrarias
- Fisiología de Cultivos
- Manejo de Suelos y Aguas
- Mejoramiento Genético Vegetal
- Producción Animal Tropical
- Protección de Cultivos

Maestría en Ciencias Agrarias
- Fisiología de Cultivos
- Fitomejoramiento
- Frutales Tropicales
- Producción Animal Tropical
- Protección de Cultivos
- Suelos

Doctorado en Agroecología
- Agroecología y Desarrollo Rural
- Agroecología y Ambiente
- Agroecología Aplicada

Maestría en Ciencias Biológicas
- Recursos Fitogenéticos Neotropicales
- Biotecnología Vegetal

ACREDITACIÓN DE ALTA CALIDAD 10 años

Generalidades

Campus universitario:
19 Laboratorio adscritos
01 Sala de Biometría

→ 1.168 estudiantes beneficiados

Reserva de Yotoco:
Fecha de Adquisición: Oct. 28 de 1.958
Extensión: 5.590.000 M2

→ 2.842 Visitantes
08 Proyectos de investigación
02 Actividades de extensión

Centro Experimental – Ceunp:
Fecha de Adquisición: Abr, 5 de 1.991
Extensión: 172.800 M2

→ 52 Visitas académicas
24 Proyectos de investigación
168 Visitas de observación

Granja Mario González Aranda:
Fecha de Adquisición: Ene 21 de 1.961
Extensión: 35.200 M2

→ 109 Prácticas académicas
11 Proyectos de investigación
05 Actividades de extensión

OBJETIVOS 2013-2015

1 OE – Proyectar a la Universidad Nacional de Colombia para convertirla en la primera universidad de clase mundial.

2 OE – Consolidar el liderazgo de la Universidad en el sistema de educación superior colombiano.

3 OE – Dotar a la Universidad de una infraestructura física, tecnológica y de soporte para el cumplimiento de su misión institucional.

4 OE – Consolidar el Sistema de Bienestar Universitaria para que facilite el desarrollo de actividades académicas en ambientes adecuados.

Objetivo 1

Convenios

01 Convenio internacional marco, Universidad Técnica de Manabí – Ecuador.

07 Convenios nacionales

02 gestión de dos convenios internacionales para doble titulación del Doctorado en Ciencias Agrarias (suscripción en el 2016):
- Escuela Politécnica Superior de Chimborazo, Ecuador.
- Escuela Superior de Agricultura Luiz de Queiroz, Brasil.

Objetivo 1

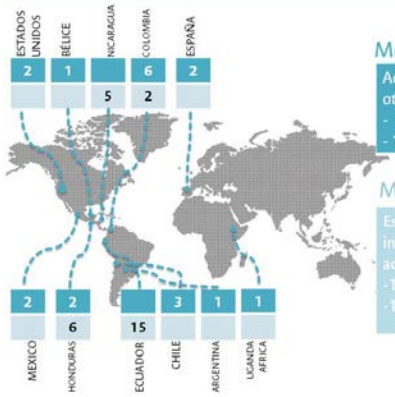

Movilidad saliente: 20

Actividades académicas en otras instituciones:
- 6 estudiantes de pregrado
- 14 estudiantes de posgrado

Movilidad entrante: 28

Estudiantes de otras instituciones realizando actividades académicas:
-12 estudiantes de pregrado
-16 estudiantes de posgrado

Objetivo 1

Actividades de extensión

27 – Actividades de educación continua y/o extensión solidaria.

02 – Proyectos de servicios académicos de extensión.

03 – Proyectos en la Convocatoria de la Dirección Nacional de Extensión Solidaria (2014-2015).

12 – Nuevos convenios de prácticas y pasantías durante el año 2015.

Objetivo 2

Cifras académicas **2015**

Estudiantes pregrado

- 546 – 566 Matriculados en el programa **de Ingeniería Agronómica**
- 318 - 306 Matriculados en el programa de Zootecnia

Estudiantes posgrado

- 48 - 78 Matriculados **Doctorado en Ciencias Agrarias**
- 15 - 28 Matriculados **Doctorado en Agroecología**
- 89 - 102 Matriculados en Maestría de Ciencias Agrarias
- 20 - 22 Matriculados **Maestría en Ciencias Biológicas**

28 estudiantes extranjeros en posgrados

Datos: semestre 1 y 2 del 2015

Objetivo 2

GRADUADOS **2015**

168 Graduados

73 % pregrado

- **56** Zootecnia
- **66** Ingeniería Agronómica

27 % posgrado

- **36** Maestrías
- **10** Doctorados

Objetivo 2

Formación docente

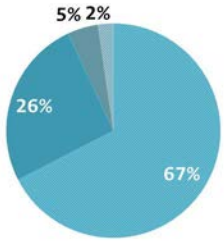

- Doctorado
- Maestría
- Especialización
- Profesional

2 docentes en comisión de estudios de Doctorado.
2 docentes adelantan estudios de Doctorado.

Objetivo 2

Investigación 2015

17 Grupos Categorizados por COLCIENCIAS

21 Grupos de Investigación

Categoría
1 A1
9 A
4 B
3 C

Objetivo 2

INVESTIGACIÓN 2013 – 2015

$3.324.661.917

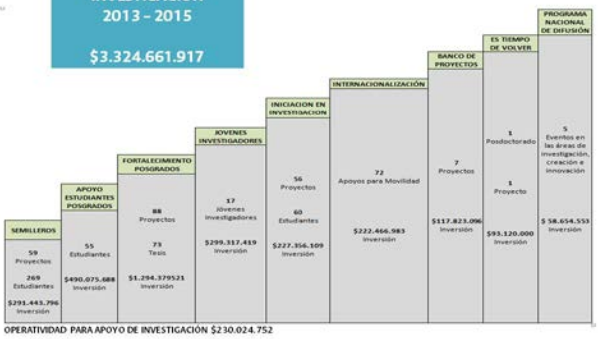

OPERATIVIDAD PARA APOYO DE INVESTIGACIÓN $230.024.752

Objetivo 2

Consolidación de las Capacidades de Ciencia, Tecnología e Innovación del Sector Agropecuario del Departamento del Cesar ($3.391.281.978)

Tecnologías Avanzadas en la Detección y Control de Plagas y Enfermedades en Plátano (CIAT y Universidad del Valle). ($4.662.064.925)

Proyecto Centro CIBIOFI (Grupo IPMA, grupos de investigación de la Universidad del Valle, ICESI, Ingeominas, Arrocera La Esmeralda, GICA S.A. y Hugo Restrepo y CIA S.A.) ($20.358.957.000)

Sistema General de Regalías

PROYECTOS

Objetivo 3

Fortalecimiento laboratorios

Compra equipos laboratorios ($188.133.075)
- $100.115.990 Recurso estampilla
- $ 88.017.085 Fondo facultad

Mantenimiento equipos laboratorios ($107.516.829)
- $58.078.789 Fondo UGI
- $49.438.040 Fondo facultad

Materiales, reactivos y suministros
- $50.831.997 Fondo de facultad

Objetivo 3

Fortalecimiento de la infraestructura física y de la gestión ambiental del Campus

ACTIVIDAD	INVERSIÓN	FUENTE FINANCIACIÓN
Adecuaciones locativas de la cubierta y baños del centro experimental - Ceunp	$59.410.149	Fondo facultad
Construcción de cubierta en la porcícola no. 1 del Laboratorio Agropecuario Granja Mario González Aranda	$104.829.379	Fondo facultad
Actualización general del Laboratorio de Biología Molecular	$103.202.636	Fondo UGI
Adecuación y compra de mobiliario para la oficina de extensión e investigación y los departamentos de Facultad.	$12.937.016	Fondo facultad
Total	**$280.379.180**	

Objetivo 4

Programa becas 2015

Inversión total $305.744.056

Programa curricular	Becarios # 2015-1	Becarios $ 2015 - 1	Becarios # 2015-2	Becarios $ 2015 - 2
Doctorado en Ciencias Agrarias	8	$37.372.293	26	$89.994.216
Doctorado en Agroecología	4	$21.478.330	7	$28.780.966
Maestría en Ciencias Agrarias	5	$15.947.664	35	$83.497.013
Maestría en Ciencias Biológicas	2	$11.276.125	5	$17.397.449
Total	19	$86.074.412	73	$219.669.644

*Acuerdo 28 de 2010 Consejo Superior Universitario.

Objetivo 4

Descuentos mat

Programa
Doctorado en Cien
Doctorado en Agro
Maestría en Cienci
Maestría en Cienci
Total

*Descuento electoral 10 % derechos a
*Descuento créditos disponibles preg
*Exención docentes UN (Acuerdo 02(

Informe financiero

Fondo	Presupuesto	Ejecución	% ejecución
Facultad de Ciencias Agropecuarias	$868.114.691	$802.412.312	92 %
Escuela de Posgrados	$78.437.309	$62.529.742	80 %
Lab. Agropecuario Mario González Aranda	$101.710.775	$65.746.514	65 %
Lab. Agropecuario Yotoco	$19.663.722	$12.179.533	62 %
Extensión (Acuerdo 36)	$327.769.665	$230.481.062	70 %
UGI Derechos académicos 25 %	$225.576.152	$215.649.238	96 %
UGI Proyectos de investigación internos	$574.195.178	$315.947.164	55 %
UGI Proyectos de investigación externos	$341.016.650	$132.814.453	39 %
Estampilla proyectos de investigación	$1.736.832.844	$1.238.799.288	71 %
Total	**$4.273.316.986**	**$3.076.559.306**	**72 %**

Objetivo 4

- EST. AUXILIARES: $73.134.176 — Vinculaciones apoyo docente
- CAPACITACIÓN DOCENTE: $9.255.131 — Seminarios y cursos de actualización
- TRASLADO BIENESTAR: $79.008.476 — Programas bienestar
- APOYO ECONÓMICO EST: $47.713.896 — Transporte y estadía seminarios

Traslados de ingre

Funcionamiento Escu
Traslado UGI de la Fa
Traslado al fondo bie
Traslado al nivel cent
Traslado al fondo niv
Total

Plan Global de Desarrollo 2013 - 2015
"Calidad Académica y Autonomía Responsable"

Gracias

3.3. Intervención de la Decana Facultad de Ingeniería y Administración.

Los principales logros presentados por la Decana Eliana Castro Silva se realizaron en función de las estrategias y programas del Plan Global de Desarrollo 2013-2015 y aparecen consignados en su informe escrito y presentación realizada para dicha jornada.

UNIVERSIDAD NACIONAL DE COLOMBIA - SEDE PALMIRA
FACULTAD DE INGENIERIA Y ADMINISTRACIÓN

UNIVERSIDAD NACIONAL DE COLOMBIA

Plan Global de Desarrollo 2013 – 2015
"Calidad Académica y Autonomía Responsable"

Informe de Gestión 2015

La Universidad Nacional CUENTA de Colombia

Población estudiantil

UNIVERSIDAD NACIONAL DE COLOMBIA

5 Programas de pregrado

Estudiantes activos:	2064
Matriculados:	1927
Graduados 2015:	204

Estudiantes de pregrado
Graduados trienio: 564

279 Graduados (2015)

7 Programas de posgrado

Estudiantes activos:	246
Matriculados:	176
Graduados 2015:	75

Estudiantes de posgrado
Graduados trienio: 133

Planta Docente (planta)

UNIVERSIDAD NACIONAL DE COLOMBIA

	2015 A		2015 B	
	Cantidad	E.T.C	Cantidad	E.T.C
Total planta FIA		**81.6**		**80,6**
Planta ocupada	64	**69.6**	61	**66,5**
Planta en Sit. Esp.	9	10.8	10	12,0
Planta efectiva	55	**58.8**	51	**54,5**

Concurso docente FIA - 2015:

	D.E	T.C.	Cát. 0.7	Total cargos	E.T.C.
Convocados	2	6	5	13	11,9
Ganadores	0	4	2	6	5,4

Personal académico

410 cursos
12181 cupos
Cupos usados 83%

Planta docente (planta)

UNIVERSIDAD NACIONAL DE COLOMBIA

Cargos

	D.E	T.C.	Cát. 0.7	Cát. 0.4	Total cargos	E.T.C.
Planta legal	50	11	11	4	76	80,6
Planta ocupada	49	5	6	4	64	69,6

Formación

- Doctorado 60%
- Maestría 33%
- Especialización 7%

Vinculación docente (Ocasional)

UNIVERSIDAD NACIONAL DE COLOMBIA

Periodo	Cantidad	E.T.C
2015 A	81	33,7
2015 B	83	35,3

Laboratorios - F.I.A.

UNIVERSIDAD NACIONAL DE COLOMBIA

2013	$150 millones
2014	$111 millones
2015	$102 millones

Objetivo 1

UNIVERSIDAD NACIONAL DE COLOMBIA

Fortalecimiento de una segunda lengua

- Apoyo al proyecto "Uso de las Lenguas Extranjeras para la internacionalización y posicionamiento del Centro de Idiomas"

Objetivo 1

UNIVERSIDAD NACIONAL DE COLOMBIA

Movilidad académica saliente

Nacional

	Otras Univ.	Entre sedes
2013	8	-
2014	28	39
2015	**6**	**27**
Total	42	66

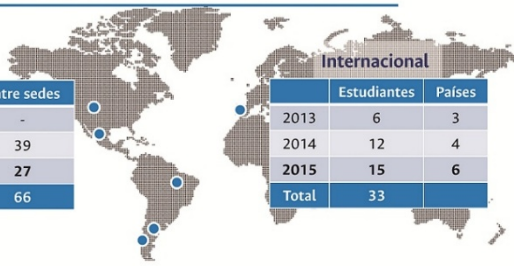

Internacional

	Estudiantes	Países
2013	6	3
2014	12	4
2015	**15**	**6**
Total	33	

Objetivo 1

UNIVERSIDAD NACIONAL DE COLOMBIA

Movilidad académica entrante

	Nacional	Internacional
2013	3	3
2014	8	5
2015	**3**	**8**
Total	15	16

Objetivo 1

UNIVERSIDAD NACIONAL DE COLOMBIA

Participación de estudiantes en eventos

	Nacional	Internacional
2013	-	-
2014	54	6
2015	**95**	**16**
Total	149	22

Costa Rica, México, Suecia, Guatemala, Australia, Cuba, Reino Unido.

Objetivo 1

UNIVERSIDAD NACIONAL DE COLOMBIA

Cooperación Interinstitucional

- Universidad de Concepción – Chile
  Universidad Católica de Chile
- Purdue University - Estados Unidos
  Michigan State University - Estados Unidos
- UNAM - México
- Universidad de Buenos Aires - Argentina

Objetivo 1

UNIVERSIDAD NACIONAL DE COLOMBIA

Cooperación Interinstitucional

- Universidad de Guanajuato – México
- Universidad Autónoma de Chiapas – México
- Universidad Autónoma de Coahuila – México
- Instituto Federal de Ciencia e Investigación de Rondoña – Brasil
- Universidad de Sao Paulo - Brasil

Objetivo 2

UNIVERSIDAD NACIONAL DE COLOMBIA

Acreditación de calidad

Ingeniería Ambiental	Res. 2417 de 2007: 4 años Res. 3986 de 2012: 6 años
Diseño Industrial	Res. 5318 de 2007: 4 años Res. 10745 de 2012: 6 años
Administración de Empresas	Res. 4652 de 2008: 4 años Res. 1306 de 2013: 6 años
Ingeniería Agrícola	Res. 0795 de 2008 : 4 años Res. 5794 de 2014: 8 años
Ingeniería Agroindustrial	Res. 2418 - 2007 : 6 años Res. 16190 -2015: 6 años

Objetivo 2

UNIVERSIDAD NACIONAL DE COLOMBIA

Participación docente en eventos y cursos

	Nacional	Internacional
2013	-	-
2014	15	6
2015	34	24
Total	49	30

Chile, México, España, Argentina, Inglaterra, Estados Unidos, Cuba, Suiza, Austria, Japón, Uruguay, Brasil, Singapur.

Objetivo 2

UNIVERSIDAD NACIONAL DE COLOMBIA

Acompañamiento estudiantil

- Cursos intersemestrales — 21 cursos — 664 estudiantes — aprobado 90%
- Estudiantes docentes auxiliares de posgrado — 16 estudiantes
- Estudiantes Auxiliares — 95 pregrado — 29 posgrado
- Jornada de inducción para admitidos - Cátedra de inducción a la vida universitaria. Jornadas de tutorías académicas colectivas.
- Distinciones académicas — 224 pregrado — 8 posgrado
- Apoyo a actividades de Bienestar Universitario

Objetivo 2

UNIVERSIDAD NACIONAL DE COLOMBIA

Maestría en Enseñanza de las Ciencias Exactas y Naturales

Matriculados 2015 - 01:	141
Matriculados 2015 - 02:	43
Graduados 2015:	48

http://www.noticiascaracol.com/gente-que-le-pone-el-alma/**esta-escuela-aprovecha-la-agricultura-para-ensenar-matematicas**
http://www.noticiascaracol.com/gente-que-le-pone-el-alma/**matematicas-con-ensalada-este-profesor-si-sabe-como-ensenar**

Objetivo 2

UNIVERSIDAD NACIONAL DE COLOMBIA

Investigación 2013 - 2015

CONVOCATORIAS	Meta trienio	Total 2015	TOTAL 2013 -2015	% cumplimiento.
Iniciación a la investigación # proyectos	NA	28	49	NA
Iniciación a la investigación # estudiantes	36	31	54	194 %
Semillero # proyectos (Mod. 1, 2 y 3)	NA	50	83	NA
Convenio Universidad PURDUE		3	3	
Semillero # estudiantes (Mod. 1, 2 y 3)	400	698	945	236 %
Jóvenes Investigadores	28	0	28	100 %
Fortalecimiento Proyectos posgrado	30	9	34	113 %
Apoyo a estudiantes de posgrados				
Movilidad internacional	11	22	37	336 %
Movilidad nacional	13	13	23	209 %
Evento internacional (Mod. 1)	3	1	1	167 %
Evento nacional (Mod. 2)		3	4	

Objetivo 3

UNIVERSIDAD NACIONAL DE COLOMBIA

Evento FIA – INNOVA 2015

"2da. Jornada de difusión de los resultados de investigación, extensión, innovación y creación artística de la Facultad de Ingeniería y Administración - FIA INNOVA" y "1er Concurso de Innovación y Emprendimiento" 2015.

Objetivo 3

UNIVERSIDAD NACIONAL DE COLOMBIA

Otros eventos



Objetivo 4

UNIVERSIDAD NACIONAL DE COLOMBIA

Gestión para el reconocimiento de patentes 2014 - 2015

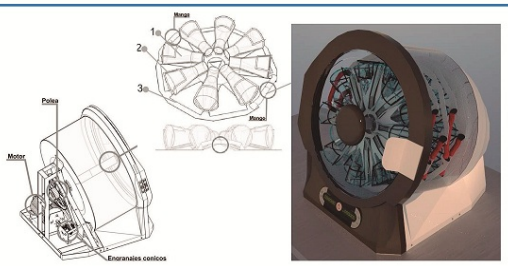

- ✓ Equipo dispersor demuestras de suelo

Objetivo 4

UNIVERSIDAD NACIONAL DE COLOMBIA

Renovación de membresías con redes académicas

Red	Programa académico
Asociación Colombiana de Facultades de Administración – ASCOLFA	Administración de Empresas
Asociación Colombiana de Facultades de Ingeniería – ACOFI.	Ingeniería Ambiental, Ingeniería Agrícola, Ingeniería Agroindustrial
Asociación Colombiana Red Académica de Diseño – RAD	Diseño Industrial
Consejo Latinoamericano de Escuelas de Administración de Empresas CLADEA	Administración de Empresas

Objetivo 5

UNIVERSIDAD NACIONAL DE COLOMBIA

Acciones de mejora implementadas

- Programación académica
- Inscripción de asignaturas
- Vinculación de estudiantes auxiliares
- Planeación de salidas académicas
- Procedimientos en posgrados
- Investigación y Extensión
- Proyección de laboratorios
- Financiación para formación de servidores públicos

Facultad de Ingeniería y Administración

UNIVERSIDAD NACIONAL DE COLOMBIA

EMPRESA	CONCEPTO	EJECUCION
5013	Fac. Ingeniería y Administración	842.050.391
	Extensión	124.834.743
	Investigación	367.621.097
5062	UGI Fac. Ingeniería y Administración	1.004.478.442
TOTAL		**2.338.984.673**

Plan Global de Desarrollo 2013 – 2015
"Calidad Académica y Autonomía Responsable"

UNIVERSIDAD NACIONAL DE COLOMBIA

Gracias

La Universidad Nacional CUENTA de Colombia

4. PREGUNTAS DEL PÚBLICO

4.1 Preguntas por a través de Redes Sociales y Correo Electrónico

Twitter - hashtag

¿Cuál ha sido la inversión en los laboratorios a cargo de la Facultad de Ciencias Agropecuarias?

La respuesta de esta pregunta reposa en el video.

¿En qué se ha invertido los recursos de estampilla pro Univalle?

La respuesta de esta pregunta reposa en el video.

¿Aumentó o disminuyó el apoyo a las actividades de investigación en la FIA, así como de movilidad de estudiantes?

La respuesta de esta pregunta reposa en el video.

Correo electrónico

¿Cómo maneja o direcciona la sede el tema de carga laboral? ¿Qué tiempo se estima para resolver inquietudes sobre este tema? ¿Cómo interactúa o qué hace la Sede Palmira ante el tema de stress laboral según evidencia en UNISALUD?

Las respuestas de estas reposan en el video.

4.2 Preguntas realizadas en la Audiencia

1°. Dirigida al Sr. Vicerrector: ¿En el año 2015 se compró un lote por $2.000 millones aproximadamente, que van a hacer con él? ¿Vienen recursos para invertir en el lote?

2°. Dirigida a la Decana Eliana Castro Silva: ¿Describa brevemente el apoyo e incentivo en investigación y extensión en su período de Decanatura, y porque no se tiene datos de períodos pasados?

3°. Dirigida Al Sr. Vicerrector: ¿Si existen 98 instituciones educativas de modalidad agropecuaria en el valle Rural (33 municipios)? ¿Cómo nos pueden ayudar para un proceso de conversión o modalidad agroindustrial en 15 o 20 de ellas en los próximos años lectivos 2016-2010?

4°. Dirigida al Sr. Vicerrector: ¿Las dos facultades realizaron traslados a Bienestar provenientes del pago de los estudiantes de posgrados, en que se ejecutaron los recursos? ¿Se beneficiaron los estudiantes de Posgrados? ¿La Facultad de Ciencias Agropecuarias trasladó $80'000.000 la Facultad de ingeniería y Administración cuánto?

5°. Dirigida al Sr. Vicerrector: ¿Balance social Administrativo no existe?
¿Qué estrategias hay para vincular al personal administrativo en las metas misionales de la Universidad Sede Palmira?

6°. Dirigida a la Decana Eliana Castro Silva y al Sr. Vicerrector: ¿Aparte del Convenio que existe entre la Alcaldía de Palmira y la Universidad para la alimentación de los estudiantes, que otros proyectos se vienen adelantando entre estas dos partes?

7°. Dirigida a la Decana Eliana Castro Silva: ¿Respecto al objetivo 1 (documento de la profesora Patricia Sarria)? ¿Cómo se está evaluando la calidad del contenido impartido en los programas de pregrado? ¿Cómo ha evolucionado el desempeño de los estudiantes de pregrado en el trienio?

Tenga en cuenta:

- Es una sede donde la compra y venta de parciales y evaluaciones es alta.
- Los puntajes de estudiantes admitidos, en muchos casos no representan un aprobado en el examen.
- En muchos casos no es comparable la formación en Ingeniería entre esta y otras facultades de la universidad.
- Cómo se evalúa el contenido curricular de los programas.
- Se tiene en cuenta a los estudiantes para ello.

8°. Dirigida a los Decanos Eliana Castro Silva, Jaime Eduardo Muñoz, y al Sr. Vicerrector: ¿La investigación en la sede está orientada a formar proyecto de nación y pensada en el futuro con el posconflicto o solamente para aumentar beneficios remunerables a profesores, que crean empresa a costa de los aportantes de la nación?
¿Cómo se evalúa la manera eficiente las aptitudes de los profesores?

¿Los programas curriculares están actualmente diseñados para el postconflicto, la paz?

Por último, ¿Por qué en la institución existen proyectos y sistemas que se ejecutan de manera ineficiente y sobrecostos innecesarios, si la universidad, es el centro del conocimiento y su accionar debe ser compatible con su generación de conocimiento? Ejemplo de ello, SGA – manejo residuos líquidos. Sistema Movilidad (Diseño en planta – flujo de personas).

9°. Dirigida al Sr. Vicerrector

¿Cómo evaluaría el desempeño de los estudiantes que hicieron movilidad a otras instituciones? ¿Considera que se debe fortalecer la formación y exigencia, dentro de la sede, para lograr cumplir el primer objetivo planteado en este informe?

Las respuestas de estas reposan en el video

4.3 Preguntas realizadas en la Audiencia que no se respondieron en la jornada.

A continuación, se evidencian las preguntas que se realizaron durante la jornada del 26 de mayo de 2016, pero no hubo el tiempo para ser atendidas. Estas fueron distribuidas entre las oficinas responsables de atenderse mediante los oficios de Vicerrectoría números V-359 al V- 367 del 29 de junio de 2016, cuyas respuestas se dejará constancia escrita en archivo pdf para consulta de los interesados. Las preguntas son las siguientes:

Dirigido a Vicerrector y Decano:

1°. Las preguntas del numeral 1 del Documento, por favor leer las preguntas de financiación.

Documento Informe Veeduría del Balance Social Año 2015 de la Universidad Nacional de Colombia Sede Palmira.

¿Cuánto fue el déficit de la sede Palmira para su funcionamiento e inversiones en el año 2015 y su acumulación a lo largo de más de 20 años de ley 30?

2°. ¿Cómo está el desarrollo del Proyecto "Parque BIOPACIFICIO"?.

3°. El aporte de nivel central al presupuesto de esta sede es ±58%. ¿Qué estrategias tiene esta Vicerrectoría para lograr aumentar el aporte de nivel Central al presupuesto de esta sede?, Esto con el fin de frenar la carrera frenética a la privatización dependiendo cada vez mas de recursos propios.

4°. Los recursos para investigación con proyectos externos sólo fueron entregados en su totalidad (en mi caso particular) el 28 de abril de 2016 a pesar de haber hecho la reserva presupuestal en Noviembre de 2015.
Es decir que sólo tengo 7/12 meses para invertir.

- Pregunta: ¿Por qué no están disponibles los recursos de investigación de proyectos externos a inicios de año?
- ¿Por qué tenemos que pagar a AVIATUR los pasajes más costosos del mercado?

5°. ¿Cuál es la situación actual de los proyectos (I; II; III) de expansión de la Sede?
¿Con cuál se iniciará, cuándo, descripción trámite?
¿Cuál es la situación actual del proyecto de la creación de la Facultad de Ciencias? Para ello es necesaria la vinculación de docentes (D, E/E, T, C,) de plata o la optimización de los tiempos actuales de la planta docente?

6°. ¿Cuáles son los esfuerzos de la Sede para mejorar las Tics software, para procesos de investigación y conectividad de internet en toda la Sede y mejora en la cantidad y calidad de los equipos de cómputo?

7°. ¿Por qué no se le da ningún reconocimiento de las patentes registradas a los estudiantes que son los que desarrollan gran parte de la innovación en los diferentes procesos o productos?

5. CIERRE DE LA JORNADA

Intervino el Asesor Jaime Enrique Ospina Hoyos la Administradora Control Interno: la cual considera que la Jornada de Rendición de Cuentas 2015, ha dado cumplimiento a la normatividad establecida.

6. EVALUACIÓN DE LA JORNADA

6.1. Resultados Encuesta Evaluación jornada

Para efectos de evaluar objetivos planteados en la Jornada de Rendición de Cuentas Balance Social 2015 se desarrolló una encuesta que midiera la percepción obtenida de la Jornada realizada el 26 de mayo de 2016. Se obtuvo un total de 74 asistentes a la jornada y solo 37 respondieron a la encuesta, representando una cobertura de 50%.

Tabla 2. Distribución de los asistentes al evento

Asistente	Frecuencia	Porcentaje
Administrativo	26	35,14%
Estudiantes	21	28,38%
Docentes	16	21,62%
Contratistas	8	10,81%
Egresado	2	2,70%
Pensionado	1	1,35%
Total	**74**	**100,00%**

En cuanto a la encuesta aplicada sobre la Jornada de Rendición de Cuentas Balance Social 2015 se presentan los siguientes resultados:

Tabla 3. Pregunta 1 ¿Cómo califica la realización de la jornada de Balance Social 2015?

Calificación	Frecuencia	Porcentaje
Muy Bueno	13	35,14%
Bueno	17	45,95%
Regular	4	10,81%
Deficiente	3	8,11%

Total	**37**	100,00%

El 45.95% de los asistentes calificaron la jornada como buena, el 35.14% muy bueno, el 10.81% consideran regular y solo 8.11% consideraron que el evento fue deficiente.

Tabla 4. Pregunta 2 ¿Considera que las temáticas discutidas en la jornada de Balance Social 2015 fueron apropiadas?

Concepto	Frecuencia	Porcentaje
Si	33	89,19%
No	4	10,81%
Total	**37**	

En su gran mayoría los asistentes consideran que las temáticas discutidas fueron apropiadas con un 89.19% y solo el 10.81% consideran que no fueron apropiadas.

Tabla 5. Pregunta 3 ¿Considera que las temáticas del evento fueron discutidas de manera?

Concepto	Frecuencia	Porcentaje
Amplia	13	35,14%
Moderadamente amplia	15	40,54%
Deficiente	8	21,62%
No sabe / No responde	1	2,70%
Total	**37**	100,00%

El 40.54% de los asistentes consideran que los temas tratados fueron tratado en forma moderadamente amplia, el 35.14% se trataron amplia y 21.62% se trataron deficiente.

Tabla 6. Pregunta 4 ¿Por qué medio de comunicación se enteró de la jornada de balance social 2015?

Concepto	Frecuencia	Porcentaje
Cartelera Digital	19	51,35%
Página Web	14	37,84%
Miembros de la Comunidad Universitaria	13	35,14%
Correo Electrónico	12	32,43%
Boletín UN Noticias	4	10,81%
Twitter	3	8,11%
Facebook	2	5,41%

En la **tabla 6** se registra acerca de los medios de comunicación donde se enteró los encuestados de la jornada de rendición, allí se muestra como la Cartelera Digital es el 51.35% de los encuestado es el medio por el cual se enteró, al igual que la Página Web, que en este caso en un 37.84%, el 35.14% por medio de los Miembros de comunidad Universitaria.

Listado de observaciones y sugerencias para tener en cuenta para la próxima rendición de cuentas:

Tabla 7. Observaciones y sugerencias del Balance social

Núm. Encuesta	Observaciones y sugerencias
1	No es posible interactuar suficiente y democráticamente con el esquema de preguntas; solo los directivos tuvieron derecho a una exposición amplia y la comunidad solo con preguntas puntuales sin oportunidad de interactuar
2	Sin observaciones.
3	Sin observaciones.
4	Sin observaciones.
5	Se debería motivar la asistencia al evento por cuanto se nota bajo interés por parte de la comunidad universitaria
6	Sin observaciones.
7	La pantalla se debe mirar que es muy pequeña ese auditorio y se tiene la posibilidad de ampliar.
8	Sin observaciones.
9	En términos de tener un mayor impacto invitar a empresarios y entidades, gobierno local, escuela - colegios, ya que las actividades desarrolladas por la UN deberían generar mayor impacto positivo en la sociedad
10	Que se siga realizando de la manera como se viene programando el balance.
11	La fecha no es la apropiada. El videoBeam es deficiente (Pantalla chica) y no permite observar lo tratado.
12	Que además de que se mencione lo que se hizo igualmente se mencione lo que no se hizo por falta presupuesto, es decir proyectos presentados en diferentes áreas que no se pudieron desarrollar.
13	Sin observaciones.
14	Sin observaciones.
15	Sin observaciones.
16	Sin observaciones.
17	Sin observaciones.
18	Sin observaciones.
19	Que la Facultad de Ciencias Agropecuarias muestre la manera más apropiada los proyectos que generaron impacto en la comunidad. El informe del vice y de la facultad de Ciencias Agropecuarias debió ser más explicito

20	La presentación de la FIA muy completo, incluyendo actividades académicas; la FCA debe incluir dicho aspecto. Es recomendable no usar 3D en textos a presentar ya que se ven distorsionados en la lejanía.
21	Considero que mejoraron las presentaciones como tal, además deberían tomar como referencia la presentación de FIA, que aborda mayor temática.
22	Sin observaciones.
23	Reflejar relaciones estado universidad empresa. ¿No se ve reflejada la extensión solidaria o es escasa? Especialmente en lo Agropecuario y agroindustrial?
24	Sin observaciones.
25	Sin observaciones.
26	Sin observaciones.
27	Sin observaciones.
28	Las preguntas deben permitir la intervención del auditorio, ¿tienen miedo a la crítica?
29	Facilitar a la comunidad un impreso de máximo una hoja donde se resalte los logros por los cuales nos sentimos orgullosos de nuestro que hacer.
30	Sin observaciones.
31	Crear nuevos espacios para ampliar y responder dudas de la comunidad universitaria, respectando cada una de ellas y dando espacio.
32	No, planificar la Rendición de cuentas en época de parciales. No permiten las preguntas directas de la comunidad universitaria.
33	Sin observaciones.
34	La jornada debería ser un ejercicio basado en la Democracia y participación activa y no limitar al auditorio a un papel pasivo con un corto tiempo para algunas preguntas. Se debe prever tiempo para las voces de los representantes académicos y administrativos. Mejorar al mecanismo para seleccionar las preguntas hoy estuvieron sujetos al criterio de una sola persona.
35	No se debe permitir que se cambien las reglas del juego de la actividad.
36	La presentación fue muy importante ya que se centró en los aspectos más importantes que de marcan la gestión, facultades, nivel de sede.
37	Muy buena jornada.