LOGROS
SEDE BOGOTÁ 2014
CONSTRUYENDO UN CAMPUS DE CLASE MUNDIAL

UNIVERSIDAD NACIONAL DE COLOMBIA
SEDE BOGOTÁ
VICERRECTORÍA DE SEDE

Universidad Nacional de Colombia
Vicerrectoría Sede Bogotá
Oficina de Planeación y Estadística

Ignacio Mantilla Prada
Rector

Diego Fernando Hernández Losada
Vicerrector Sede Bogotá

Geraldo Millán Cuervo
Oficina de Planeación y Estadística

Logros, Sede Bogotá, 2014

Oficina de Planeación y Estadística
Coordinación información, diseño y diagramación

Felipe Flórez Murillo
Diseño editorial

Juan Silva
Mauricio Retiz
Archivo Unimedios
Fotografías

Marzo, 2015

4° 38′ 16” N - 74° 5′ 4” O

Es fácil encontrar el camino a un campus de clase mundial

Contenido

Introducción / *pag. 3*

Objetivo 1 / *pag. 4*

Objetivo 2 / *pag. 8*

Objetivo 3 / *pag. 12*

Objetivo 4 / *pag. 16*

Objetivo 5 / *pag. 20*

Introducción

Los logros más significativos de la gestión adelantada durante 2014 en cumplimiento de los objetivos del Plan de Acción de la Sede Bogotá *Ciudad Universitaria: Un Campus de clase mundial*, se recopilan en este corto documento, reflejando los avances en cada uno de los cinco objetivos enmarcados dentro del Plan Global de Desarrollo de la Universidad *Calidad Académica y Autonomía Responsable*, en los ejes: Excelencia académica, Bienestar integral y Gestión eficiente.

La Sede Bogotá continúa construyendo un *campus* con estándares altos de calidad, bienestar y con una infraestructura física, tecnológica y de soporte renovada, para que la comunidad universitaria y visitantes nacionales e internacionales puedan desarrollar sus labores cotidianas con oportunidad y eficiencia, y así, continuar el compromiso con la excelencia académica y profesional que exigen nuestros objetivos misionales.

Objetivo 1

Proyectar la Universidad Nacional de Colombia para convertirla en la primera universidad colombiana de clase mundial

La internacionalización en todos los procesos académicos es uno de los ejes fundamentales del Plan Global de Desarrollo de la Universidad para lograr convertirla en la primera universidad colombiana de clase mundial. La Sede Bogotá durante 2014 avanzó en acciones concretas para fortalecer la política académica de aprendizaje de una segunda lengua e impulsar la movilidad académica tanto de estudiantes como de profesores. Por otro lado, la relación abierta con la sociedad hace que la Sede oferte una amplia agenda cultural y patrimonial para mantener lazos de doble vía; todos estos esfuerzos obedecen a una política de internacionalización y de fortalecimiento a la movilidad académica e investigativa en todos los niveles de formación. A continuación se presentan los principales logros obtenidos en 2014.

Programa de lengua extranjera

Intensive english program

Explora UN Mundo

Inmersión en inglés en la Sede Caribe

Curso de Coreano

1.355 Estudiantes — **806** en el 2013

68,1% Incremento de estudiantes

165 Profesores — **0** en el 2013

102,7% Incremento de cursos

75 Cursos — **37** en el 2013

Escuela internacional

Process Control Engineering

Apropiación social de la ciencia, tecnología y la innovación

Art & Song

The creative industries from a copyright and related rights perspective (2 cursos)

48 heures á la línnovation de la salle de clase

42 Profesores conferencistas en el 2014

246 Estudiantes en el 2014

Movilidad académica

Estudiantes entrantes en el 2014	Nal. 91	Intnal. 212	303 total
Estudiantes entrantes en el 2013	Nal. 74	Intnal. 183	257 total
Estudiantes salientes en el 2014	Nal. 404	Intnal. 773	1.177 total
Estudiantes salientes en el 2013	Nal. 60	Intnal. 363	423 total
Total estudiantes entrantes y salientes en el 2014	1.480		
Total estudiantes entrantes y salientes en el 2013	680		

212 Estudiantes entrantes internacionales en el 2014 — **183** en el 2013

15,8% Total tasa de crecimiento de estudiantes entrantes

773 Estudiantes salientes internacionales en el 2014 — **363** en el 2013

112,9% Total tasa de crecimiento estudiantes salientes

Comisiones profesorales

1.171 Nacional — **574** en el 2013

2.529 Internacional — **738** en el 2013

3.700 Total comisiones docentes en el 2014

242,7% Tasa de crecimiento comisiones docentes respecto al año 2013

Convenios

118 en el 2013

176 Nuevos convenios suscritos en el 2014

90 Convenios marco en el 2014

85 Convenios específicos en el 2014

1 Subvención

Movilidad entrante por país

Alemania
Argentina
Austria
Bélgica
Brasil
Canadá
Chile
Cuba
Ecuador
España
Estados Unidos
Francia
Honduras
Italia
Japón
México
Nicaragua
Noruega
Perú
Portugal
República Checa
Suiza
Venezuela

Movilidad saliente por país

Alemania
Argentina
Australia
Austria
Belgica
Brasil
Canada
Chile
Ecuador
Eslovenia
España
Estados Unidos
Francia
Holanda
Hungria
Italia
Mexico
Noruega
Peru
Portugal
Puerto Rico
Reino Unido
Suecia
Suiza
Uruguay

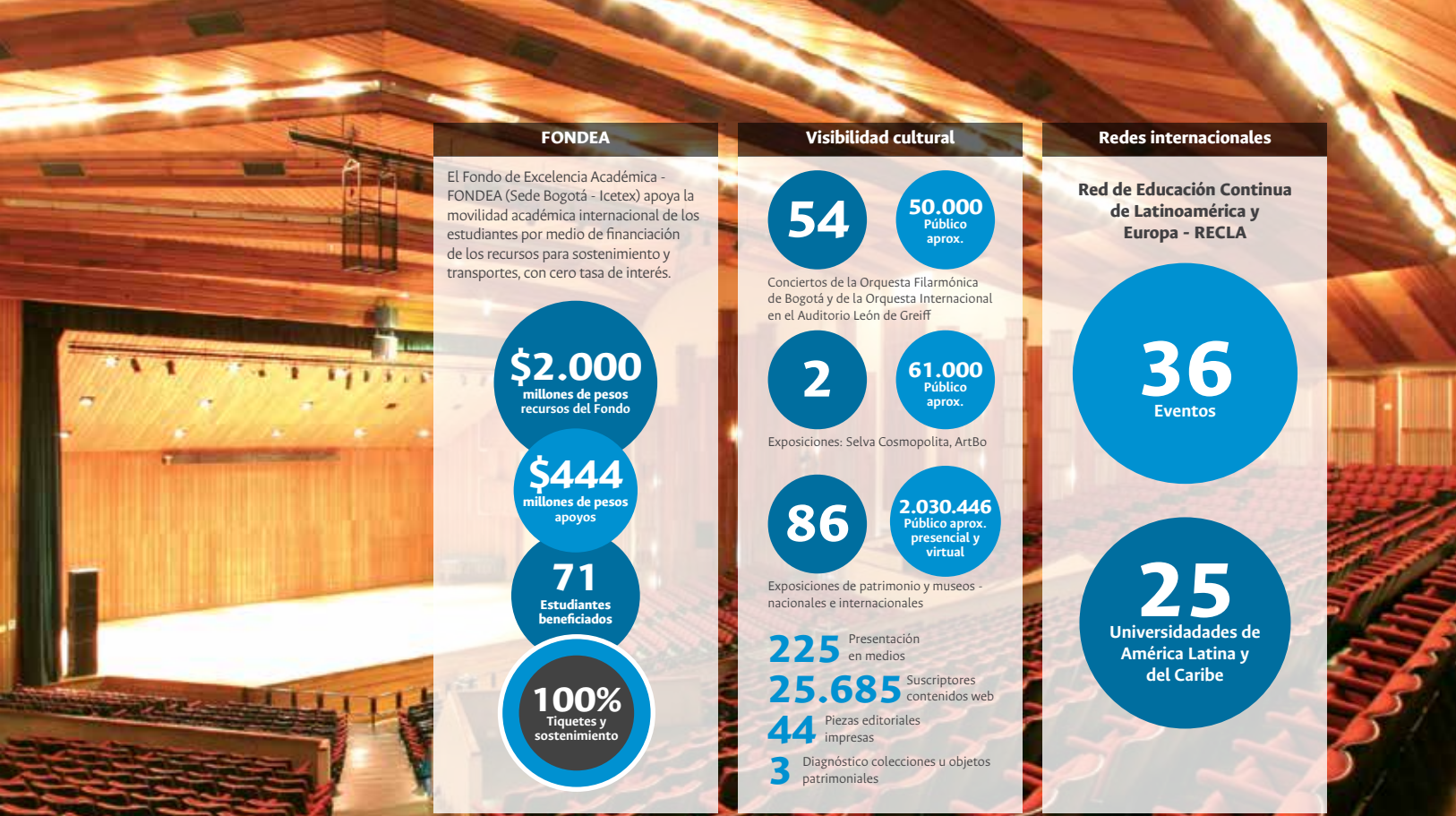

FONDEA

El Fondo de Excelencia Académica - FONDEA (Sede Bogotá - Icetex) apoya la movilidad académica internacional de los estudiantes por medio de financiación de los recursos para sostenimiento y transportes, con cero tasa de interés.

$2.000
millones de pesos recursos del Fondo

$444
millones de pesos apoyos

71
Estudiantes beneficiados

100%
Tiquetes y sostenimiento

Visibilidad cultural

54

50.000
Público aprox.

Conciertos de la Orquesta Filarmónica de Bogotá y de la Orquesta Internacional en el Auditorio León de Greiff

2

61.000
Público aprox.

Exposiciones: Selva Cosmopolita, ArtBo

86

2.030.446
Público aprox. presencial y virtual

Exposiciones de patrimonio y museos - nacionales e internacionales

225 Presentación en medios

25.685 Suscriptores contenidos web

44 Piezas editoriales impresas

3 Diagnóstico colecciones u objetos patrimoniales

Redes internacionales

Red de Educación Continua de Latinoamérica y Europa - RECLA

36
Eventos

25
Universidades de América Latina y del Caribe

Objetivo 2

Consolidar el liderazgo de la Universidad Nacional en el Sistema de Educación Superior Colombiano

En la consolidación de la calidad, pertinencia y articulación de la formación, investigación y extensión, y el fortalecimiento de los apoyos brindados para el capital intelectual de la Universidad la Sede Bogotá, presenta los siguientes logros en la vigencia 2014.

Nivel de formación de la planta docente

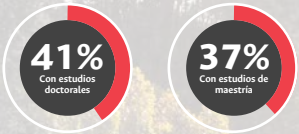



1.979
Profesores de planta

Programas académicos

94
Programas de pregrado a nivel nacional

49
Programas de pregrado a en Bogotá

359
Programas de posgrado a nivel nacional

221
Programas de posgrado en Bogotá

453
Total programas académicos a nivel nacional

270
Total programas académicos en Bogotá

Programas académicos acreditados

49 Pregrado

8 Posgrado

Estudiantes matriculados en el 2014 - I

42.293
Estudiantes de pregrado a nivel nacional

24.675
Estudiantes de pregrado en Bogotá

9.081
Estudiantes de posgrado a nivel nacional

6.180
Estudiantes de posgrado en Bogotá

51.374
Total estudiantes matriculados a nivel nacional

30.855
Total estudiantes matriculados en Bogotá

Graduados 2014 - I

4.920
Graduados pregrado a nivel nacional

2.905
Graduados pregrado en Bogotá

3.613
Graduados posgrado a nivel nacional

2.433
Graduados posgrado en Bogotá

8.533
Total estudiantes graduados a nivel nacional

5.338
Total estudiantes graduados en Bogotá

Sistema de Prácticas y Pasantías – SPOPA

3.602 postulaciones de estudiantes de la Sede Bogotá

160 Empresas vinculadas

374 Convocatorias

Cátedras de Sede

Cátedras
Jorge Eliécer Gaitán
José Celestino Mutis
Manuel Ancízar
Marta Traba
Bogotá Musical internacional
Huellas que Inspiran

Conferencistas

225 Internacionales

53 Nacionales

6.031 Asistentes

6 Publicaciones especializadas

Acompañamiento académico a los estudiantes - Comfie

2.146 Estudiantes participantes

406 Atenciones

117 Estudiantes asesorados

109 Proyectos realizados

Competencias comunicativas y lectoescritura

5.846 Estudiantes beneficiados

70 Profesores vinculados

9 Facultades vinculadas

79 Asignaturas

66 Talleres

Becas y apoyos económicos a estudiantes investigadores

260
Apoyos becas asistentes docentes
$1.929.607.680
Presupuesto

334
Apoyos estudiantes auxiliares
$890.280.841
Presupuesto

107
Programa Jóvenes Investigadores, creadores artísticos e innovadores - Colciencias
$2.270.754.000
70% Colciencias, 30% UN

91
Pasantías
$2.018.016.000
70% Colciencias, 30% UN

24
Programa Nacional de Semilleros

1.005
Proyectos financiados por facultades
$2.403.139.562
Presupuesto facultades

130
Estudiantes sobresalientes de doctorado

40
Estudiantes sobresalientes de maestría y especialidad médica

Actividades de investigación

96
Proyectos seleccionados - Encuentro Nacional de Investigación y Desarrollo - ENID
$26.292.253
Presupuesto

362
Grupos de investigación
75 Reconocidos por Colciencias
287 Categorizados por Colciencias

1.065
Productos de actividad investigativa de profesores: artículos de revistas, ponencias en eventos especializados y tesis

6
Patentes financiadas
$15.428.000
Presupuesto patentes

Corredor Tecnológico Agroindustrial
Sistema General de Regalías
$43.031.336.439
Presupuesto

Revistas científicas indexadas - clasificación Publindex

32
Revistas indexadas en la sede Bogotá en el 2014

Recuperación y fortalecimiento de las Escuelas de Salud

14
Acuerdos con la Secretaría de Salud Bogotá

22
empresas sociales del Estado

Actividades de Extensión

V Foro de Extensión 2014

250 Asistentes
36 Proyectos
15 Ponencias
21 Pósteres
6 Conferencistas internacionales y nacionales

Ruta de la innovación

11 Facultades
4 Institutos
1.250 participantes
40 Estudiantes vinculados

Programa de propiedad intelectal
55 Personas capacitadas

Fortalecimiento bibliotecario

1.158 Adquisición de material bibliográfico
25.020 Digitalización de imágenes de publicaciones académicas y científicas
576 Publicaciones de objetos digitales en la Biblioteca Digital UN

Objetivo 3

Dotar a la Universidad Nacional de Colombia de una infraestructura física, tecnológica y de soporte para el cumplimiento de la misión institucional

La Sede Bogotá tiene como propósito mejorar y renovar la infraestructura física, tecnológica, de soporte y de gestión amable con el medio ambiente de la Ciudad Universitaria que permita el desarrollo de las actividades misionales en condiciones comparables a las de otros *Campus* de instituciones de educación superior del mundo.

Infraestructura física

Obras finalizadas

2.625 m²
Reforzamiento Edificio de Archivo

5.400 m²
Edificio de Ingeniería (401)

673 m²
Comedor Central

525 m²
Cafeterías

909 m²
Edificio Salud Estudiantil

1.500 m
Espacio público - Andén (piloto)

Obras en proceso

20.000 m²
Edificio Hospital Universitario

6.885 m²
Nuevo Edificio de Enfermería

Presupuesto obras finalizadas y en proceso

$77.000
millones
Presupuesto 2013 y 2014

20
Comedores y cafeterías intervenidas

2
Estaciones biosaludables

Estudios arquitectónicos y de diseño

- Edificio de Laboratorios de diagnóstico, Facultad de Medicina Veterinaria y Zootecnia
- Concha acústica
- Edificio administrativo Uriel Gutiérrez
- Nueva sede principal de la Facultad de Artes
- Nuevo edificio de posgrados de las facultades de Ciencias Económicas y de Derecho, Ciencias Políticas y Sociales
- Nuevo edificio de aulas de la Facultad de Ciencias y el Centro de Historia Natural de Villa de Leyva

99%
Plan Maestro

Plan integral de movilidad

30.953
Viajes en cicla, prueba piloto Proyecto Bicirun

6.284
Estudiantes registrados

$14.935
millones
Presupuesto

Fortalecimiento y modernización de laboratorios

271 Equipos nuevos asignados a los laboratorios

18 Laboratorios asignados

16 Adecuación planta física y reparaciones

71 Directrices y conceptos técnicos

1 Diseño Edificio Laboratorio Facultad de Medicina Veterinaria y de Zootecnia

696 Mantenimientos preventivos menores

6 Laboratorios acreditados y certificados - Norma ISO - IECI 17025

40 Reglamentos de laboratorios

11 Laboratorios asignados

212 Servicio de mantenimiento, repotenciación de equipos y actualización

Tecnologías

- **Ampliación de redes, unidades y capacidad de servidores**
- **Servicios de seguridad de la información**
- **Protección centros de datos, bases de datos y sistemas de información**
- **Ampliación de canales y atención en videocomunicación**
- **Incremento del cableado estructurado**
- **Soporte en telefonía y la mesa de servicios**

Subsistemas de intrusión, detección de incendio, circuito cerrado de televisión (CCTV) y control de acceso

Sistema de Seguridad Electrónica:

Edificios:
436 - Transportes y Mantenimiento
433 - Almacén General
571 - Hemeroteca Nacional
311 - Postgrados de Economía
862 - Camilo Torres Bienestar
409 - Laboratorio de Hidráulica
301 - Bellas Artes
451 - Química
211 - Odontología
Centro de Control

Gestión Ambiental

Residuos (toneladas)

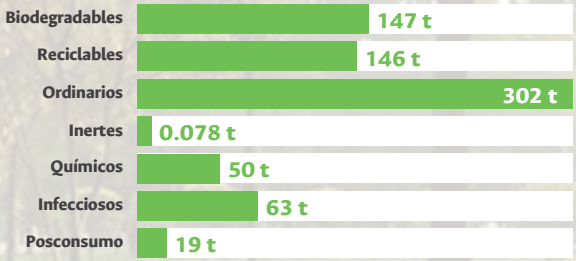

728 toneladas
Total residuos

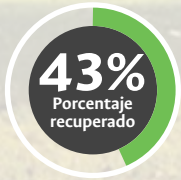

1
Diseño, ejecución y puesta en marcha de un camión recolector de residuos biológicos

Tractor y motocarro para la realización de rutas de recolección

Contenedores para el servicio sanitario y de limpieza en el centro de compostaje, residuos infecciosos y residuos peligrosos

Cumplimiento de la política ambiental y fortalecimiento del Sistema de Gestión Ambiental

Objetivo 4

Consolidar el Sistema de Bienestar Universitario para que facilite el desarrollo de actividades académicas en ambientes adecuados, la sana convivencia, la inclusión social, el auto cuidado y la promoción de hábitos de vida saludable para los integrantes de la comunidad universitaria

De acuerdo con el Plan Global de Desarrollo, la Sede fortalece las acciones estratégicas de bienestar integral, dirigidas a ampliar la cobertura del Sistema de Bienestar Universitario, promoviendo la sana convivencia, la inclusión social, el autocuidado y la promoción de hábitos de vida saludable para la comunidad universitaria.

Cobertura de apoyos socioeconómicos a estudiantes

Estudiantes beneficiados con los programas

306
Gestión para el Alojamiento

6.210
Gestión alimentaria

1.282
Gestión para el transporte

1.053
Gestión económica Préstamo estudiantil

1.514
Alianzas estratégicas

Programas de Salud Estudiantil

1.735
Casos de disminución de factores de riesgo

3.681
Apoyo para la atención primaria y de emergencias

7.492
Acciones promoción de la salud

40.000
Centro de Atención de Salud Estudiantil, CASE - consultas

16.585
Acciones de prevención de la enfermedad

1.500
Estudiantes atendidos por la Línea **88888** de atención y manejo de urgencias psicológicas

30.611
Acciones en gestión en salud

Programa de convivencia

Campañas de convivencia y cultura ciudadana

Tenemos que hablar

¿De qué vamos a hablar?

¿Cómo vamos a hablar?

Cuidado del campus

55% Votación

Priorización

Actividades culturales para profesores y administrativos

280 Participantes Programa Pasaporte Cultural

195 Vacaciones recreativas

273 Distinciones personal administrativo

40 Talleres de actividad física

Programa de Egresados

125
Estudiantes - egresados
Mentorías
académicas

1.600
Participantes
II Encuentro Nacional de
Egresados

Proyectos estudiantiles con egresados

23
Proyectos

91
Participantes

68
Egresados

Objetivo 5

Mejorar la gestión administrativa y la cultura organizacional de la Universidad y establecer mecanismos de sostenibilidad financiera para lograr una mayor efectividad en el cumplimiento de la misión institucional

Con el fin de consolidar y fortalecer los mecanismos de mejoramiento permanentes en la gestión administrativa y la cultura organizacional de la Sede, se desarrollaron acciones para dar apoyo a las funciones misionales desde varios frentes, de los cuales se destacan la gestión documental, la capacitación del talento humano y las estrategias para la consecución de nuevos recursos y de racionalización del gasto.

Sistema Integrado de Calidad

Protocolo Buenas Prácticas en la Gestión Académico administrativa y Optimización de trámites y/o servicios

Auditoria Interna I Ciclo:

12 procesos

8 Macroprocesos

22 Dependencias

Capacitaciones:
Control Documental, Gestión del Servicio, Mejoramiento y Gestión del Riesgos, Medición y Análisis y Herramientas de Gestión en la UN

Gestión fuentes externas de financiación

Gestión y Captación de Fondos y Bienes

Se adelantó un estudio de caracterización de los posibles donantes en Colombia en la que abordaron varios segmentos poblacionales, personas naturales y sectores empresariales públicos y privados.

Se identificaron casos exitosos a nivel internacional como referentes de nuevas tendencias para la recaudación de fondos; adicionalmente el fortalecimiento de la relación con Egresados.

Patrimonio y Gestión Documental

834,66m
Documentos históricos intervenidos

67,99m
Descongestión de archivos satélites

370,11m
Documentos eliminados

139
Tabla de Retención Documental - TRD actualizadas

310
Personas capacitadas

295
Planes de trabajo construidos

Capacitación del personal administrativo

Análisis de perfiles de cargos

103
Análisis de perfiles de cargos en vacancia

Identificación

22
Áreas de conocimiento para capacitación

Capacitación

993
Servidores públicos administrativos

Ejecución Presupuestal Consolidada Proyectos de Inversión, Año 2014

Los 24 proyectos de inversión del Plan de Acción de la Sede Bogotá están agrupados en los 5 objetivos del Plan Global de Desarrollo y presentan la siguiente ejecución presupuestal:

4° 38′ 16” N - 74° 5′ 4” O
No olvide el camino para llegar a
la ciudad universitaria.
Un campus de clase mundial

Balance Social
Vigencia 2014

Proceso permanente de rendición de cuentas
http://rendiciondecuentas.unal.edu.co/mejorar-pgd.html
ofiplane_bog@unal.edu.co
Teléfono: 316 50 00 Ext. 18135

LA UNIVERSIDAD NACIONAL DE COLOMBIA CUENTA

UNIVERSIDAD NACIONAL DE COLOMBIA
SEDE BOGOTÁ
VICERRECTORÍA DE SEDE

CIUDAD UNIVERSITARIA
un campus de clase mundia