BALANCE SOCIAL 2015

UNISALUD

La Universidad Nacional de Colombia
CUENTA

UNIVERSIDAD NACIONAL DE COLOMBIA



UNISALUD COMO APOYO A LA ACADEMIA

MISION UN

- RESPONSABILIDAD
- DOCENTES
- ADMINISTRATIVO
- SALUD

UNISALUD

Cooperación y sinergia que da valor agregado al objetivo misional de la Universidad

GESTIÓN

- CALIDAD
- RIESGO
- FINANCIERA

GESTIÓN

- CALIDAD
- RIESGO
- FINANCIERA

GESTIÓN DE CALIDAD

SEGUIMIENTO Y AUTOCONTROL

CULTURA DE LA MEDICION

ESTRATEGIAS

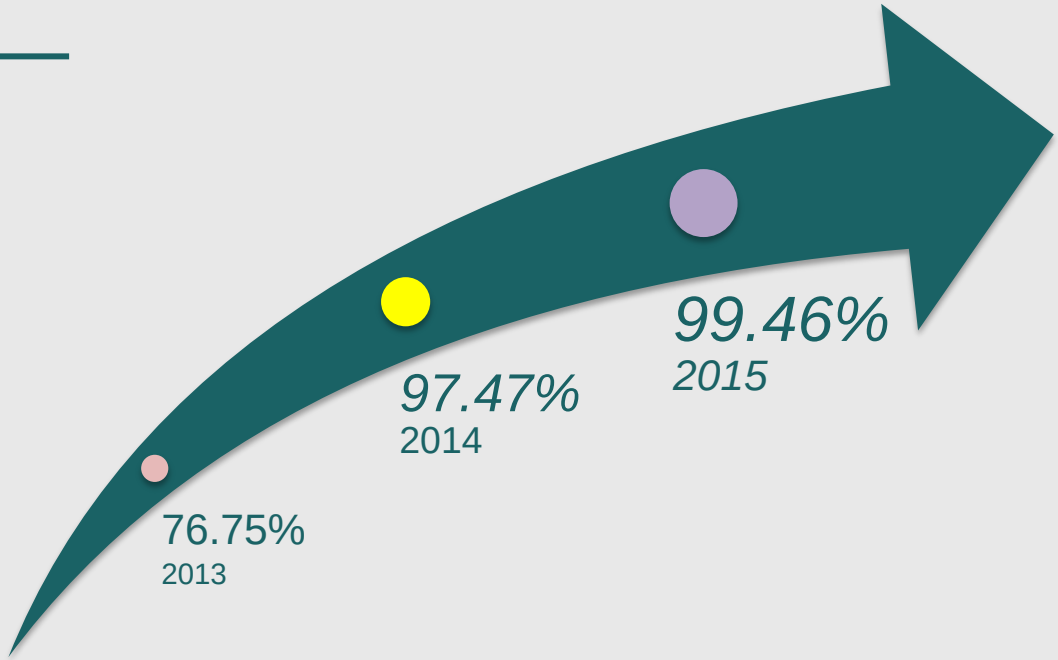

PLANES DE MEJORA

42 2014

75 2015

Sensibilización de los equipos de trabajo

Cultura del mejoramiento

Estandarizar y optimizar los procesos

Acciones de mejora continua

GESTIÓN

- CALIDAD
- RIESGO
- FINANCIERA

CAUSAS DE ENFERMEDAD 2015

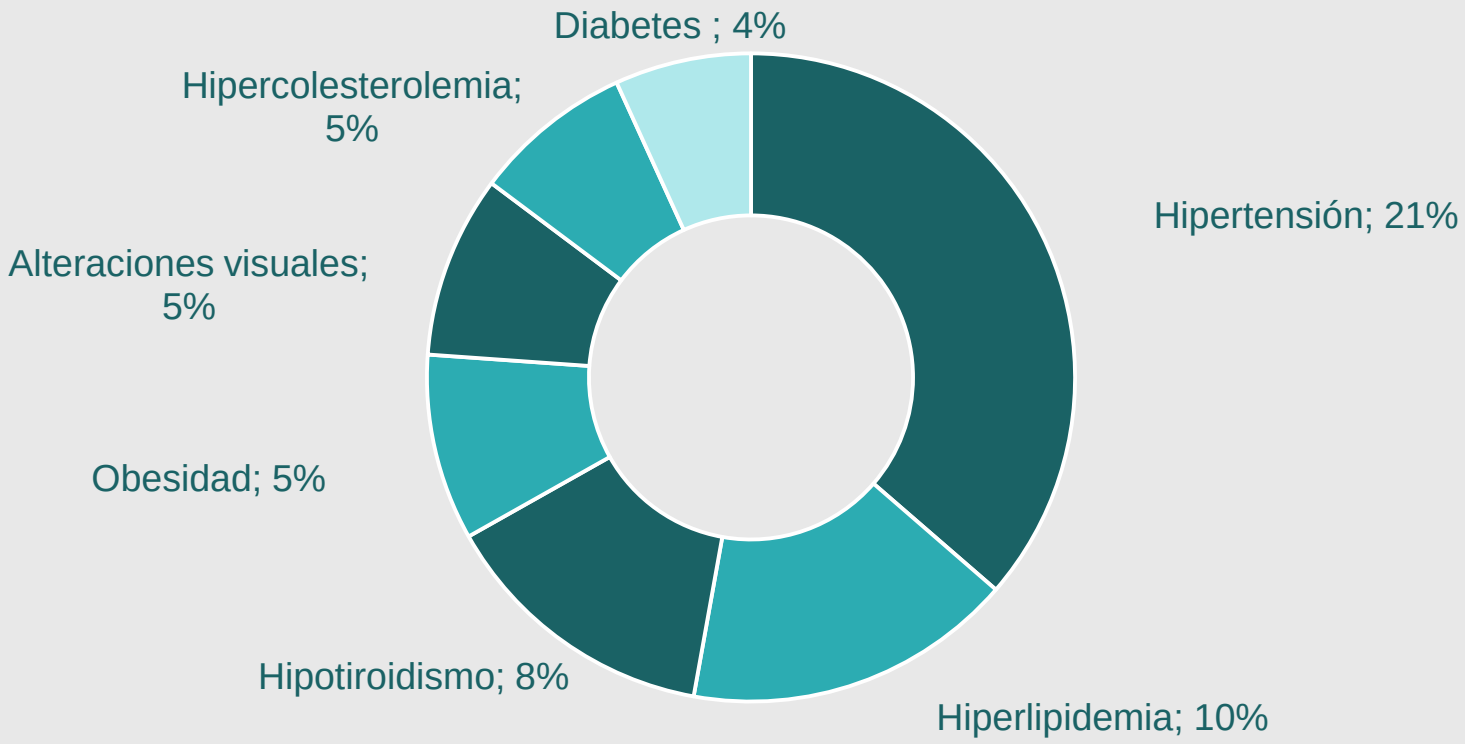

PIRÁMIDE POBLACIONAL UNISALUD 2015

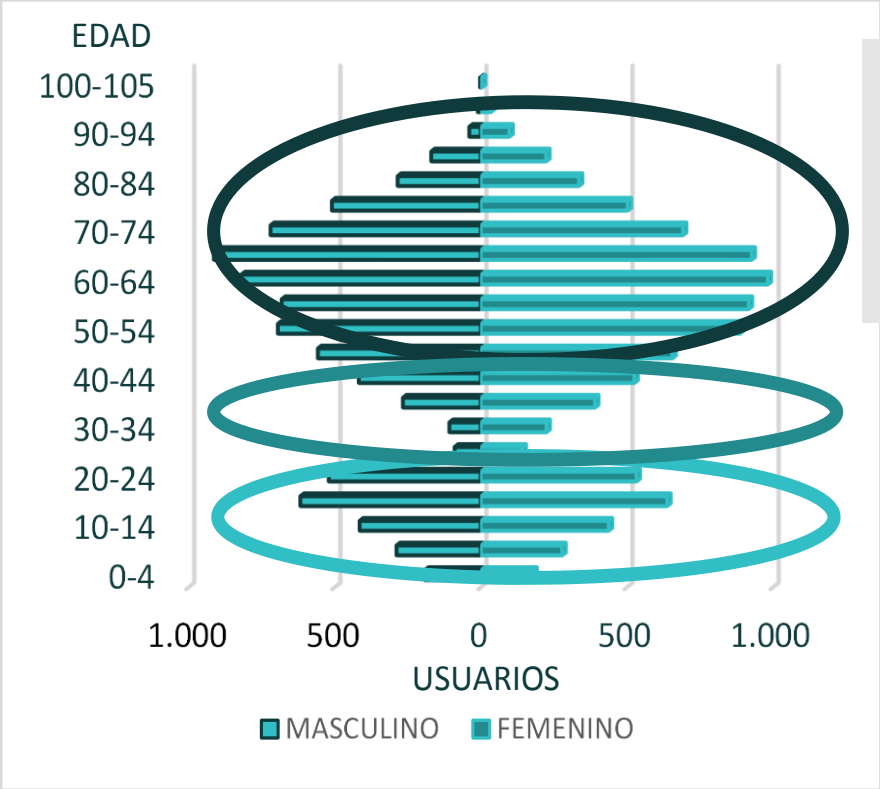

MODELO DE GESTION DEL RIESGO

PROGRAMAS
- VIVIR - BOGOTÁ
- LÍPIDOS Y DIABÉTICOS- BOGOTÁ
- MAS VIDA - MANIZALES
- RIESGO CARDIOVASCULAR MEDELLIN - PALMIRA

VALORACIÓN DEL RIESGO

ACTIVIDADES DE PROTECCIÓN ESPECÍFICA Y DETECCIÓN TEMPRANA

LAS ACTIVIDADES DEL MODELO PASARON DE 66.678 EN 2014 A 104.432 EN 2015

GESTIÓN

- CALIDAD
- RIESGO
- FINANCIERA

TENDENCIA FINANCIERA INGRESOS VS GASTOS

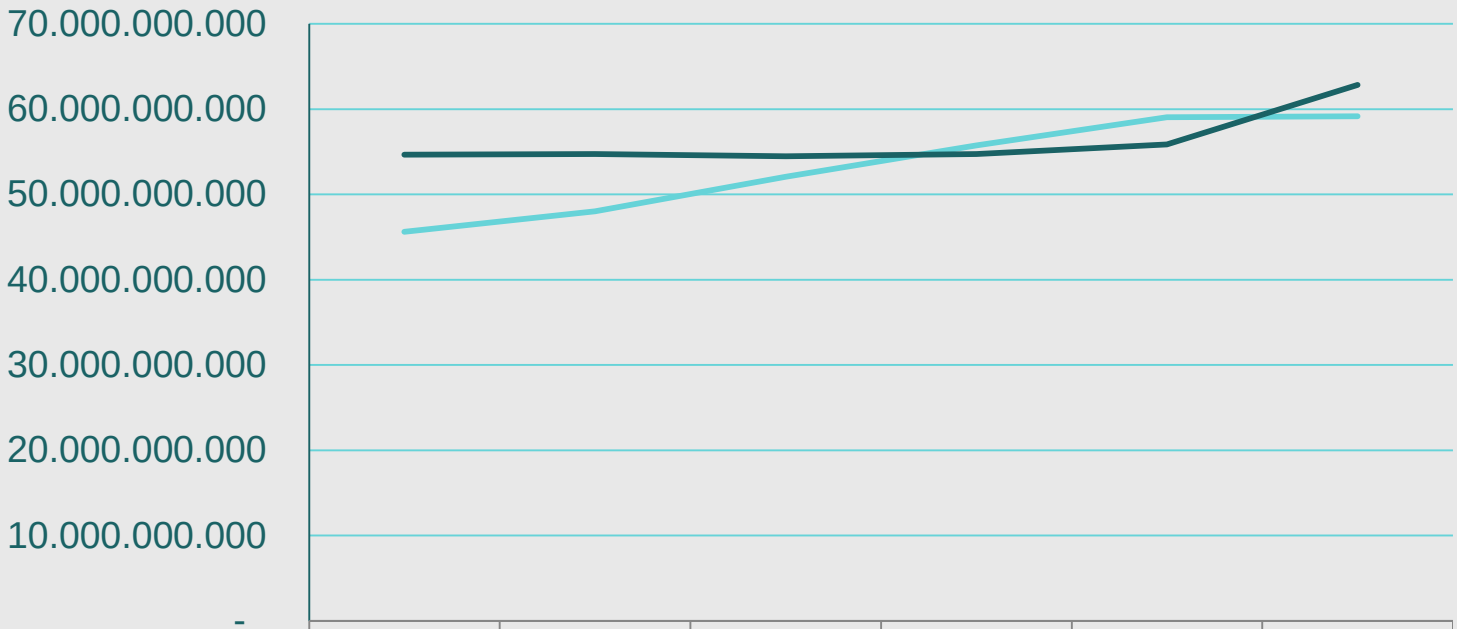

	2010	2011	2012	2013	2014	2015
INGRESO	45.607.5	48.004.7	52.061.4	55.743.9	59.051.8	59.145.4
GASTOS	54.669.9	54.723.1	54.464.2	54.732.6	55.857.7	62.847.0

GESTIÓN FINANCIERA

CONCEPTO	TOTAL			
	2012	2013	2014	2015
EXCEDENTES FINANCIEROS	60.661.226.998	62.223.986.859	64.557.412.116	65.078.412.305

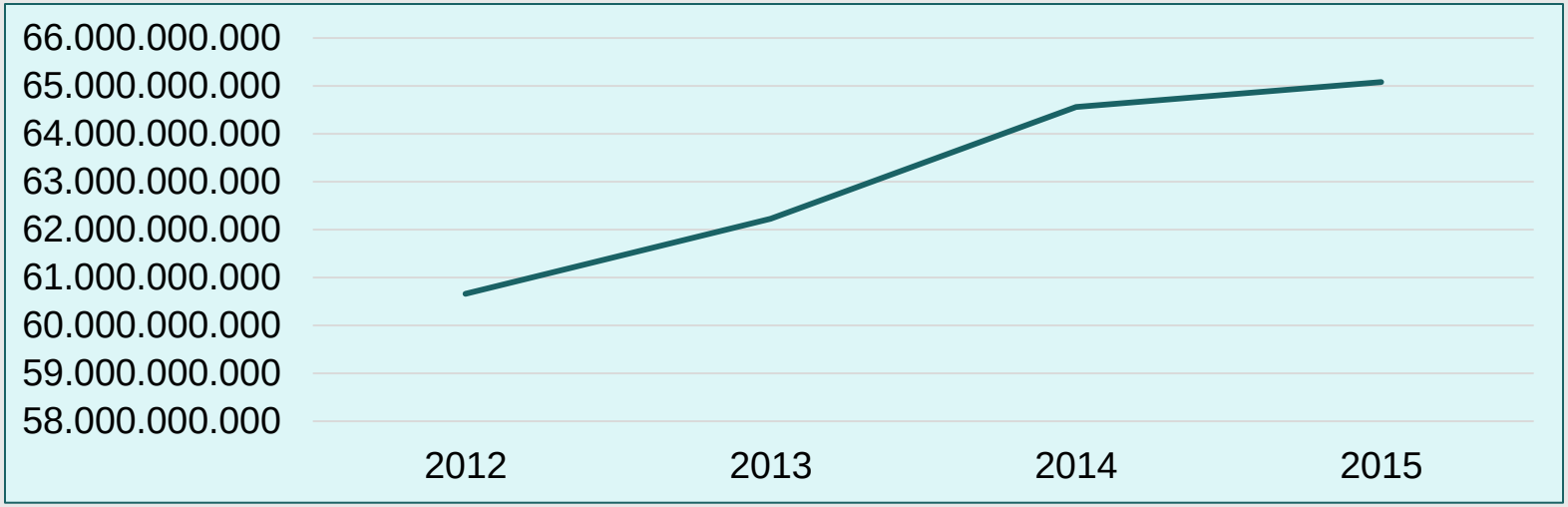

La Universidad Nacional CUENTA de Colombia

GRACIAS

UNIVERSIDAD NACIONAL DE COLOMBIA